



Tillförlitlig avskjutningsstatistik, som är jämförbar över tid, är en av grundstenarna i en faktabaserad viltförvaltning. Ett stort tack riktas till er som bidragit genom att skicka in uppgifter om fällt vilt.



Avskjutningsrapport: 1 juli 2017 - 30 juni 2018

Jägaren lämnar sina skottlistor till den i jaktlaget som ansvarar för rapporteringen, vilken i sin tur sammanställer alltihop och gör en enda rapport för hela jaktlaget. Detta sammanställs sedan på krets nivå. För mer information och statistik se www.viltdata.se

Svenska Jägareförbundet har sammanställt avskjutningsstatistik sedan 1939. Jägarkårens rapportering gör det möjligt att följa viltstammarnas tillstånd och utveckling, den är ett viktigt underlag i den lokala och regionala viltförvaltningen.

Inrapporterade uppgifter för enskilda områden särredovisas inte – de utgör endast underlag för skattning av avskjutningen och en beräkning av viltstammarnas utveckling på jaktvårdskrets- och länsnivå.

På www.viltdata.se finns all avskjutningsstatistik samlad där intresserade kan se och hämta önskade uppgifter.



Västra Götaland Väst

Rapporteringen 2017-2018 har varit bra men för att stärka kvaliteten på statistiken strävar vi efter ökad rapporteringsgrad. Då måste antalet jägare som rapporterar bli större, så påminn varandra om vikten av att rapportera skjutet vilt.

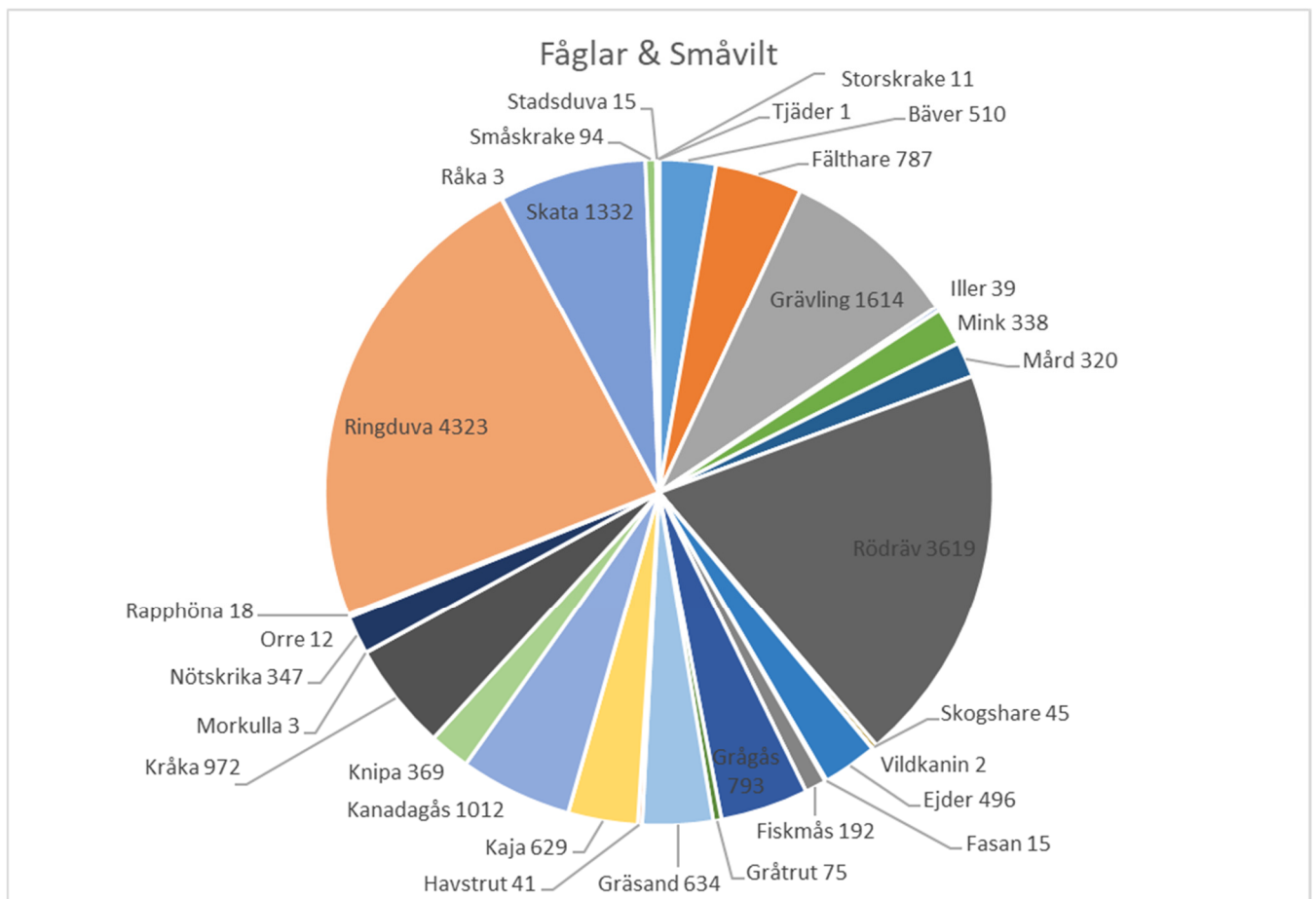




Jaktens mångfald inom Västra Götaland Väst

Inom VGV fälls årligen en stor mängd olika viltarter. Antalet fällda av respektive art varierar mycket och beror på olika faktorer men tätheten är förstås en viktig faktor. Det är emellertid lika viktigt att rapportera antalet fällda individer oavsett om få eller många fälls av arten i fråga.

När det kommer till vilt förutom klövvilt så är det en stor spridning. De arter som fälls i störst omfattning är ringduvor och rödräv. Under jaktåret 2017/2018 sköts det i genomsnitt 3,35 rödrävar per 1000 ha inom VGV.

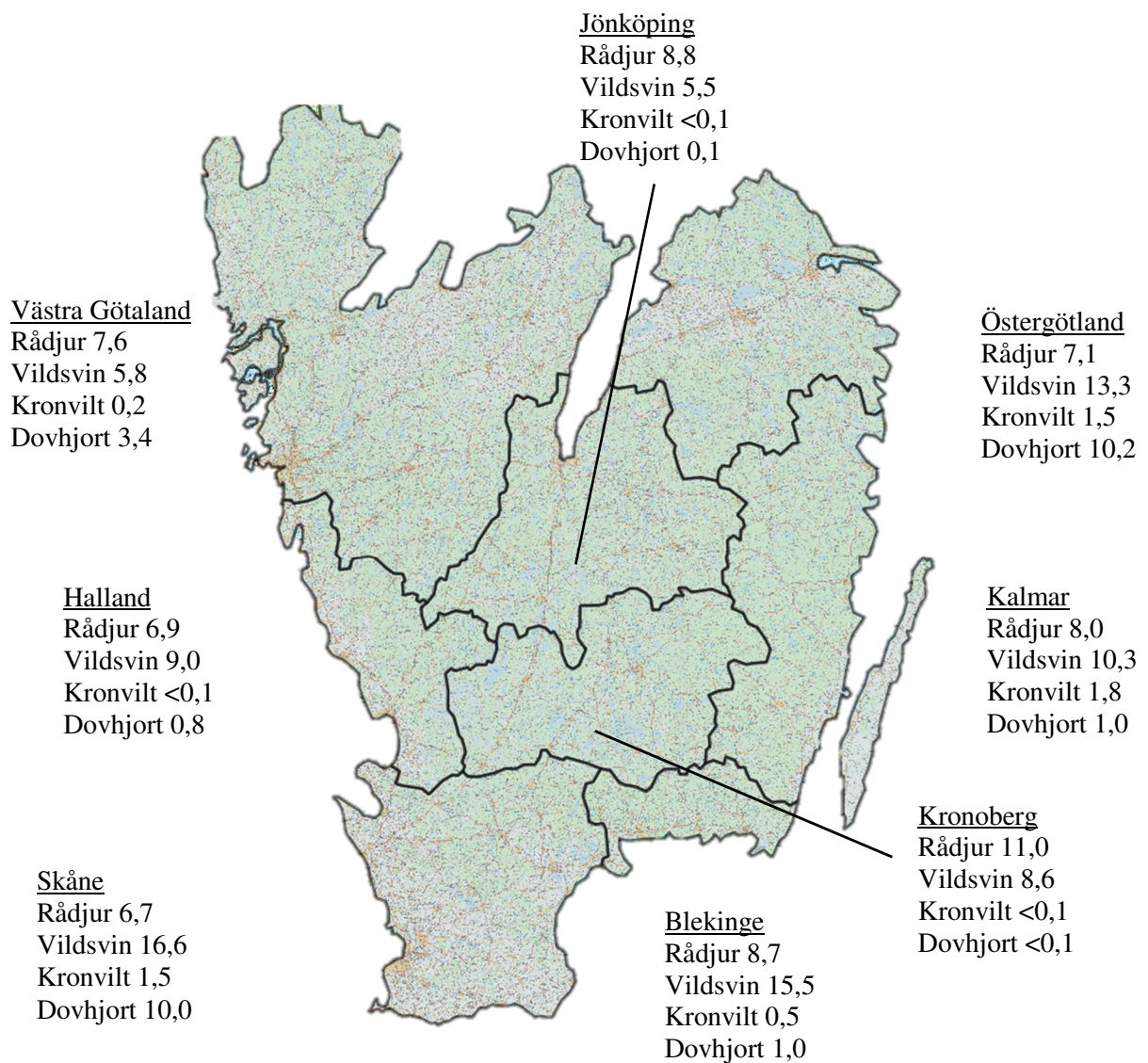


Källa: Svenska Jägareförbundet viltövervakning



Avskjutning klövvilt (utom älg) i Region Syd 2017/2018

Det är stor variation i klövviltsavskjutningen mellan länen i region syd. Under 2017/2018 fälldes flest klövvilt i Skåne och Östergötlands län med 35,3 respektive 32,2 fällda klövvilt per 1000 hektar. Minst antal klövvilt fälldes i Hallands och Jönköpings län där det i snitt fälldes 16,7 respektive 14,5 klövvilt per 1000 hektar.



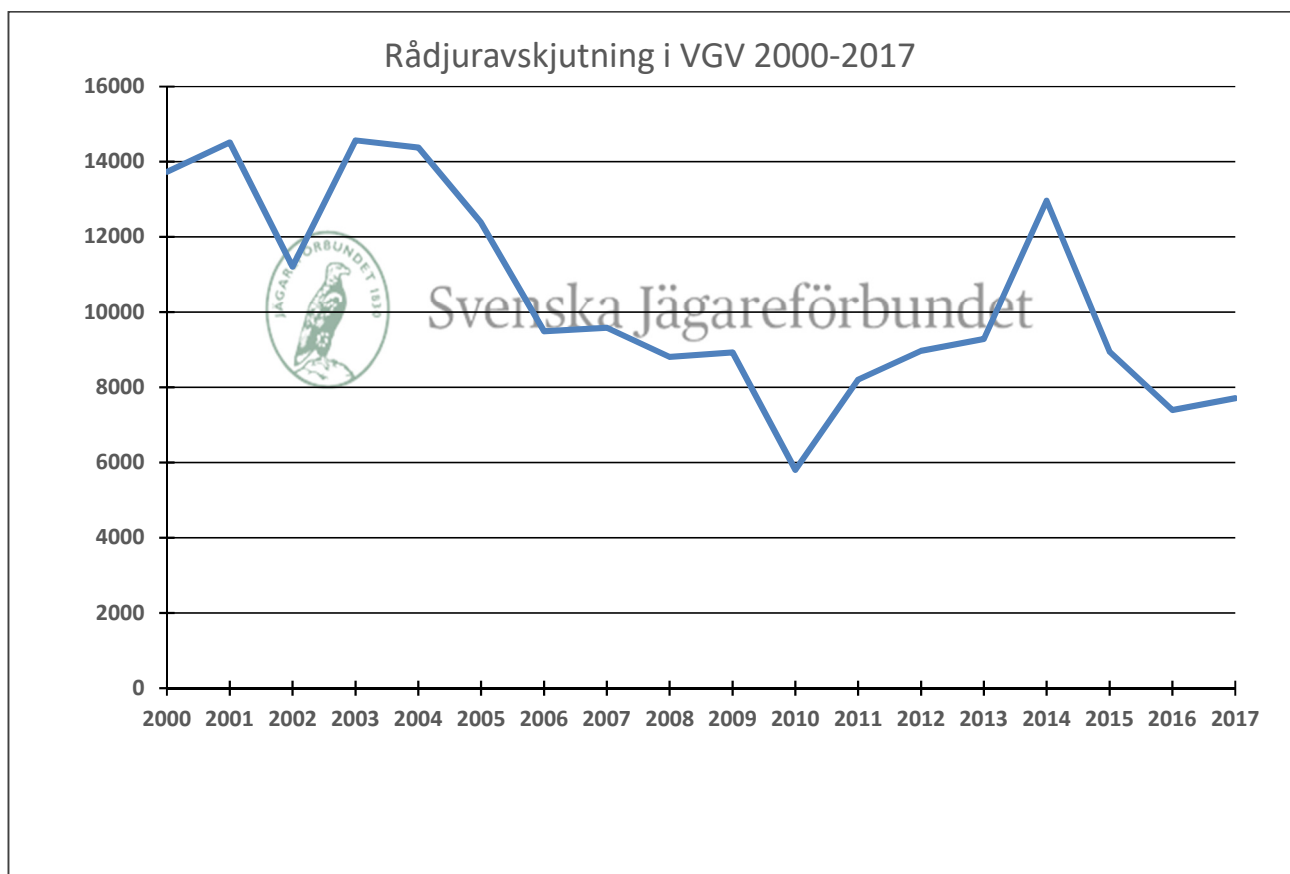
Figur. Karta över länen i region syd och deras skattade avskjutning av klövvilt per 1000 hektar. Avskjutning av älg ej redovisat. Källa: Svenska Jägareförbundet viltövervakning.



Avskjutning rådjur VGV 2017/2018

Rådjursavskjutningen per 1000 ha i länsföreningen varierar mellan 1,2 - 18,5. Högsta siffran är i Kville och Södra skärgårdens JVK och lägst avskjutning var det i Dals Eds JVK.

Av skjutna rådjur 2017/2018 i länsföreningen var 50 % bockar, 23 % hondjur och 27 % kid. För de troféintresserade rådjursjägarna är det naturligtvis olyckligt att handjursuttaget är så pass stort. Vi ska dock komma ihåg att detta fenomen inte på något sätt är unikt i region syd. En eftersträvarsvärd avskjutningsmodell för rådjur är 25 % bock, 25 % hondjur & 50 % kid.



Figur. Diagrammet visar skattad avskjutning av rådjur inom VGV mellan åren 2000-2017. Källa: Svenska Jägareförbundet viltövervakning.



Avskjutning vildsvin VGV 2017/2018

Avskjutningen av vildsvin i länsföreningen ökade 2017/2018 och slutade på 3792 vildsvin. Detta motsvarar en avskjutning på 3,87 vildsvin per 1000 ha i VGV. I 8 av länsföreningens 28 kretsar sköts det inte något vildsvin. Flest vildsvin per 1000 ha sköts det i Alingsås JVK med sina 17,8. Fördelningen av de skjutna vildsvinen 2017/2018 var: 21,5 % galtar, 13 % suggor & gyltor, 65,5 % kultingar.



Figur. Diagrammet visar skattad avskjutning av vildsvin inom VGV åren 2000 till 2017. Källa: Svenska Jägareförbundet viltövervakning.



Avskjutning kronhjort och dovhjort i VGV 2017/2018

Dov- och kronvilt förekommer framför allt i området mellan Alingsås och Trollhättan. I länsföreningen fälldes under det senaste jaktåret 1,9 dovhjortar och 0,19 kronhjortar per 1000 hektar.

Kville JVK hade den högsta avskjutningen av kronhjort i länsföreningen med sina 1,6 skjutna kronhjortar per 1000 ha. Alingsås JVK hade den högsta avskjutningen av dovhjort i länsföreningen med 31,8 per 1000 ha. I 11 jaktvårdskretsar rapporterades det inte in någon skjutna dov- eller kronhjort.



Figur. Karta över skattad avskjutning av kronvilt i respektive krets i VGV 2017/2018. Avskjutningen redovisas som antal fällda djur per 1000 hektar. Källa: Svenska Jägareförbundet viltövervakning.



Figur. Karta över skattad avskjutning av dovsvilt i respektive krets i VGV 2017/2018. Avskjutningen redovisas som antal fällda djur per 1000 hektar. Källa: Svenska Jägareförbundet viltövervakning.



Viktigt att rapportera avskjutningen

Den skattade avskjutningen i länet och lokala jaktvårdskretsar som presenterats i denna rapport beräknas med hjälp av den avskjutning som ditt och andras jaktlag rapporterat.

Rapporteringen är frivillig, endast jaktlag som själva vill bidra med data deltar.

De jaktlag som rapporterar meddelar också sin jaktmarksareal. Den rapporterade arealen i varje jaktvårdskrets summeras och då erhålls täckningsgraden i rapporteringen för den aktuella jaktvårdskretsen.

Vid skattningen av avskjutningen används täckningsgraden som omräkningsfaktor.

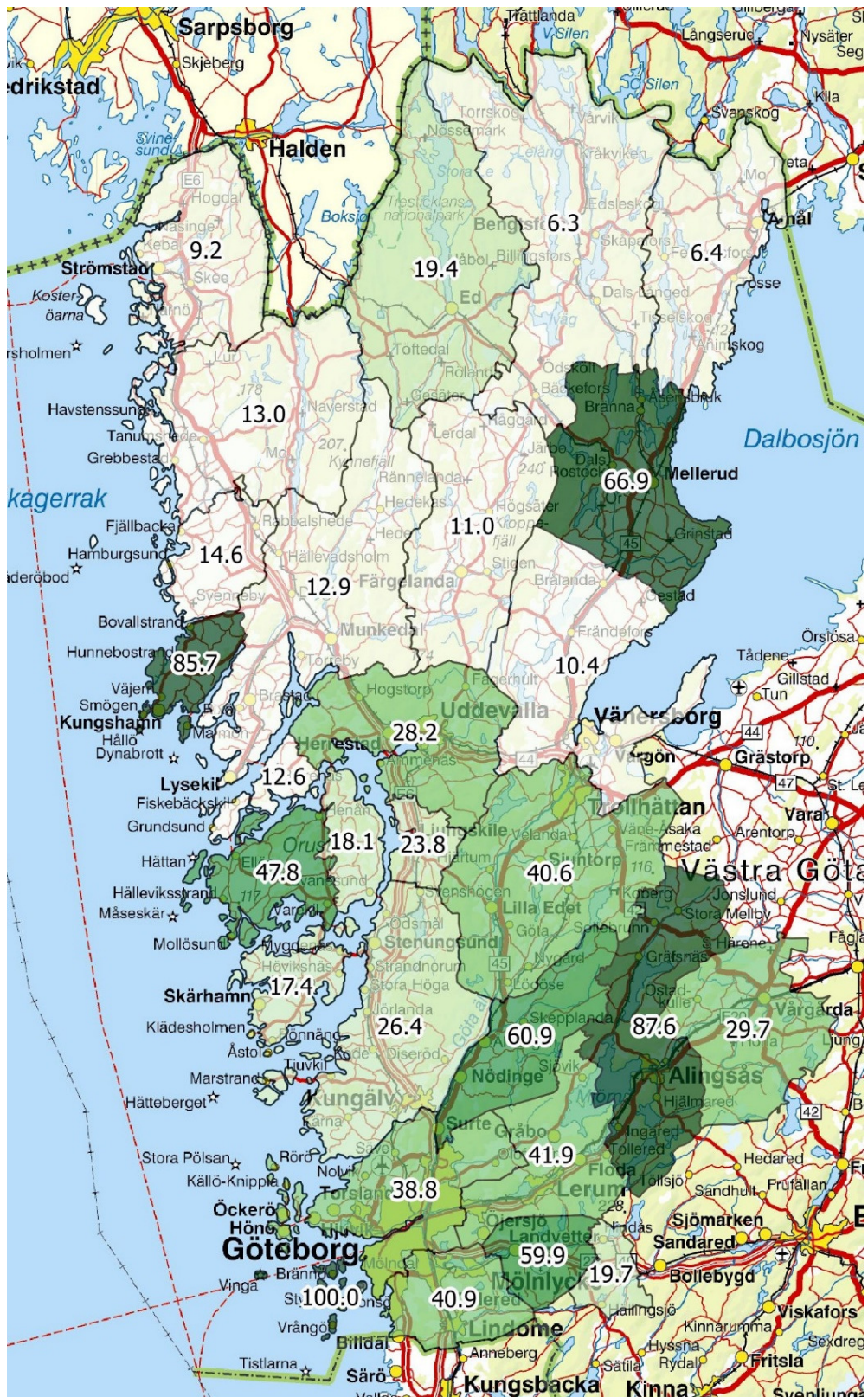
Beräkningen görs i varje enskild jaktvårdskrets för att på bästa sätt säkerställa likartade vildnadsförhållanden. Den skattade avskjutningen per jaktvårdskrets summeras till länsvis respektive nationell avskjutning.

För att erhålla bra kvalitet på skattningen bör hög rapporteringsgrad eftersträvas.

Västra Götaland Väst 2017/2018

Täckningsgraden för jaktvårdskretsarna Västra Götaland Västs länsförening varierar mellan 6,3 - 100 %. Det är mycket positivt att alla kretsar har rapporterat in avskjutningsstatistik. Det är en styrka att data samlas över hela länsföreningen.

Täckningsgraden för hela länsföreningen ligger på 27,2 %. Svenska Jägareförbundets målsättning är att nå en täckningsgrad om 30 % i länets alla kretsar. 10 av 28 kretsar i länsföreningen klarar det nationella målet. Det är därför viktigt att vi hjälper varandra att rapportera. Tillsammans lyfter vi viltrapporteringen i Västra Götaland Väst. Om Ni önskar utbildning/information angående hur man rapporterar i Viltdata är det bara att Ni hör av Er till Länsansvarig Jaktvårdskonsulent Hanna Ståhl, Viltdataansvarige i Länsföreningen Magnus Blomstrand eller titta på de filmer som finns på www.viltdata.se.



Figur. Karta över respektives krets täckningsgrad i procent (%). Siffran för hela länsföreningen är 27,2%. Bäst täckningsgrad har kretsarna i den södra delen av VGV.



Svenska Jägareförbundet är en folkrörelse med drygt 154 000 medlemmar som är organiserade i 22 till förbundet anslutna länsjaktvårdsföreningar. Förbundet bildades 1830 i syfte att rädda viltstammarna samt att främja en långsiktigt hållbar jakt. Svenska Jägareförbundet verkar utifrån en stor respekt för viltet, naturen, människan och samhället som kan sammanfattas i orden hänsyn och balans. Förbundet har även ett jakt- och viltvårdsuppdrag av regeringen att leda delar av den praktiska jakten och viltvården i Sverige.



Länsansvarig Jaktvårdskonsulent
Hanna Ståhl
Hanna.stahl@jagareforbundet.se