



Avskjutningsrapportering

Västra Götaland

Tillförlitlig avskjutningsstatistik, som är jämförbar över tid, är en av grundstenarna i en faktabaserad viltförvaltning. Ett stort tack riktas till er som bidragit genom att skicka in uppgifter om fällt vilt.



Foto: Madeleine Lewander

Avskjutningsrapport: 1 juli 2018 - 30 juni 2019

Jägaren lämnar sina skottlistor till den i jaktlaget som ansvarar för rapporteringen, vilken i sin tur sammanställer alltihop och gör en enda rapport för hela jaktlaget. Möjlighet finns nu också för jaktlagets medlemmar att använda en app kopplad till Viltdata. Varje jaktlag i Viltdata har en unik jaktlagsnyckel för ändamålet. För mer information och statistik se www.viltdata.se

Svenska Jägareförbundet har sammanställt avskjutningsstatistik sedan 1939. Jägarkårens rapportering gör det möjligt att följa viltstammarnas tillstånd och utveckling, den är ett viktigt underlag i den lokala och regionala viltförvaltningen.

Inrapporterade uppgifter för enskilda områden särredovisas inte – de utgör endast underlag för skattning av avskjutningen och en beräkning av viltstammarnas utveckling på jaktvårdskrets- och länsnivå.



Västra Götaland

Genom avskjutningsstatistiken kan vi påvisa viltstammarnas variationer och därigenom försvara fortsatt jakt på så många viltarter som möjligt. Om vi inte kan visa hur mycket som fålls av de jaktbara arterna så är risken stor för inskränkningar i jakttiden eller jaktförbud på vissa arter.

Rapporteringen av avskjutningsstatistik i Västra Götaland är precis som många år tidigare väldigt god på stora delar men tyvärr finns det områden med sämre rapportering. För att statistiken ska vara tillförlitlig krävs att minst 30 % av den jaktbara arealen inom en jaktvårdskrets är rapporterad. Samtliga kretsar i Södra Älvsborg klarar 30% gränsen och alla utom två gör det i Skaraborg. I Västra Götaland Väst är läget sämre. Det är en förhållandevis god rapportering i den södra halvan av länsföreningen men sämre i den norra. Vi presenterar data för de tre länsföreningarna i enskilda delavsnitt från sida 4. Tillsammans har de tre länsföreningarna samlat in avskjutningsdata på 37,4% av arealen. Målet för 2018 var just 37,4% så det uppnåddes. År 2024 är målet att 40% av arealen ska rapporteras in.

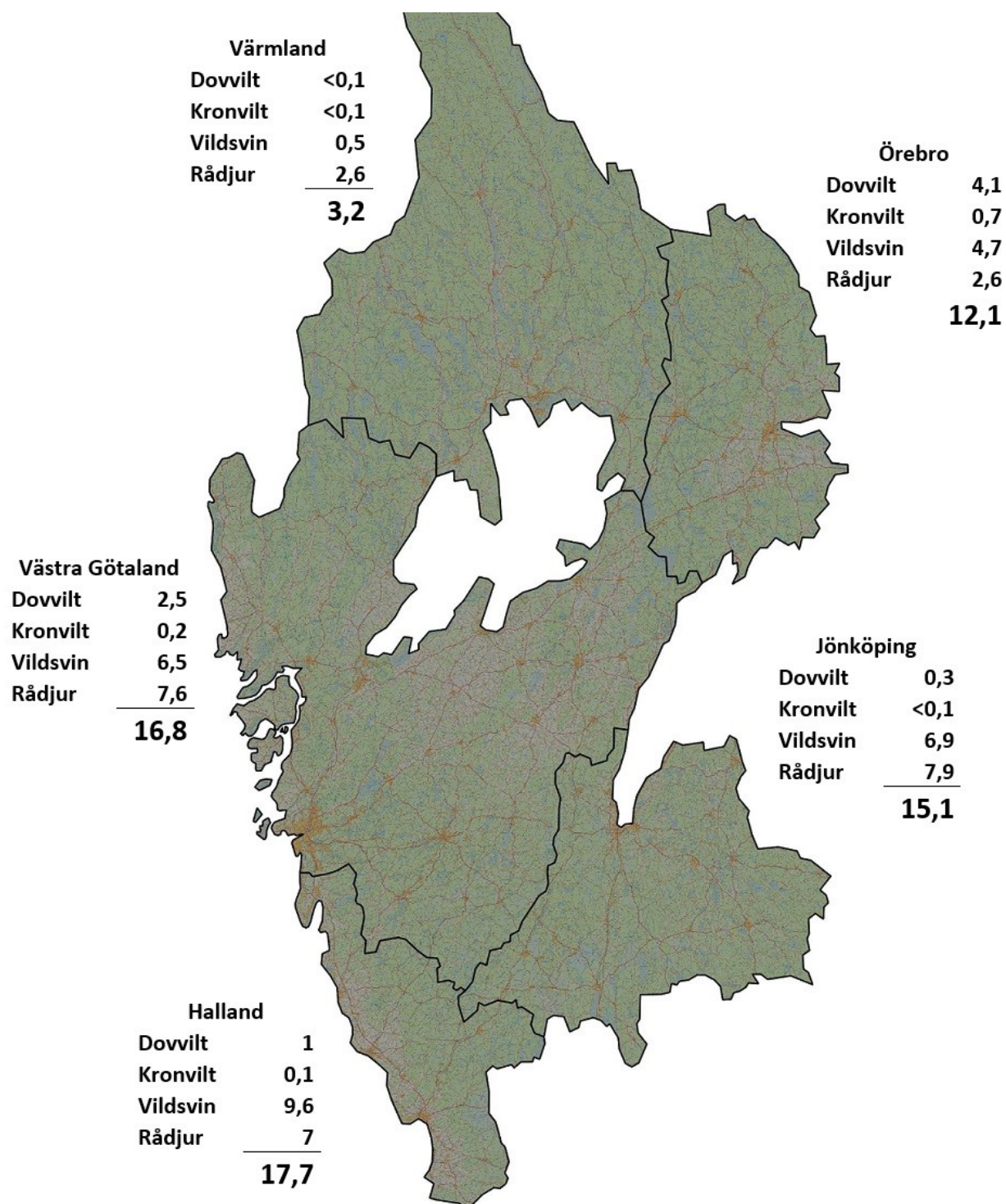
Avskjutningsstatistiken som presenteras i denna rapport gäller allt vilt utom älg.



Foto: Oscar Lindvall



Avskjutning per 1000 ha i jämförelse med angränsande län



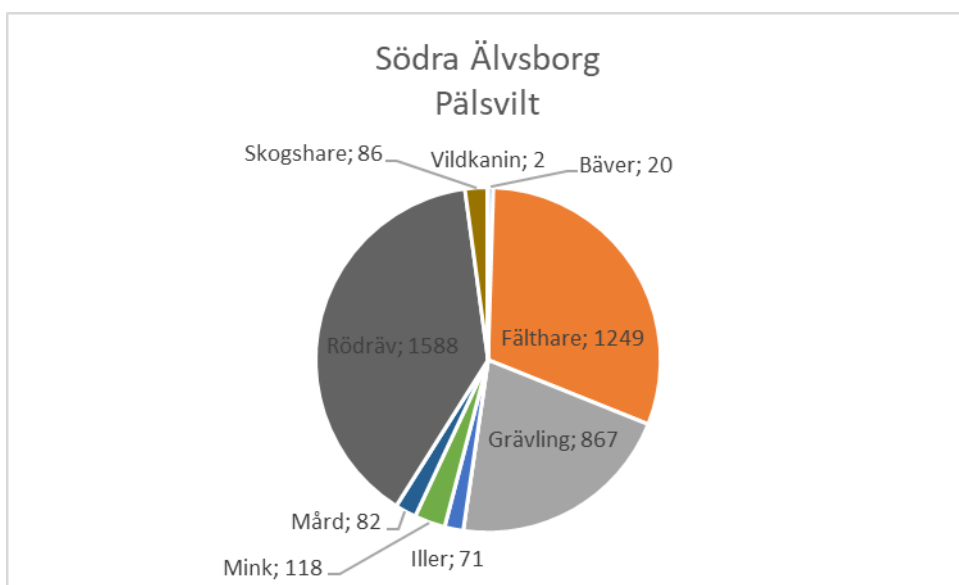
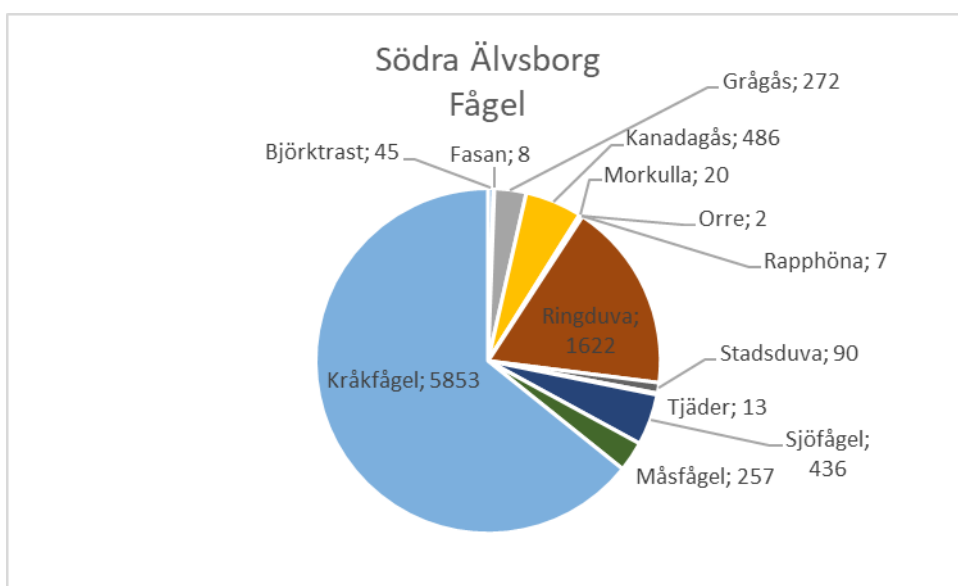


Delavsnitt: Södra Älvsborg

Jaktens mångfald inom Södra Älvsborg

Inom Södra Älvsborg fålls årligen en stor mängd olika viltarter. Antalet fållda av respektive art varierar mycket och beror på olika faktorer men tätheten är förstås en viktig faktor. Det är emellertid lika viktigt att rapportera antalet fållda individer oavsett om få eller många fålls.

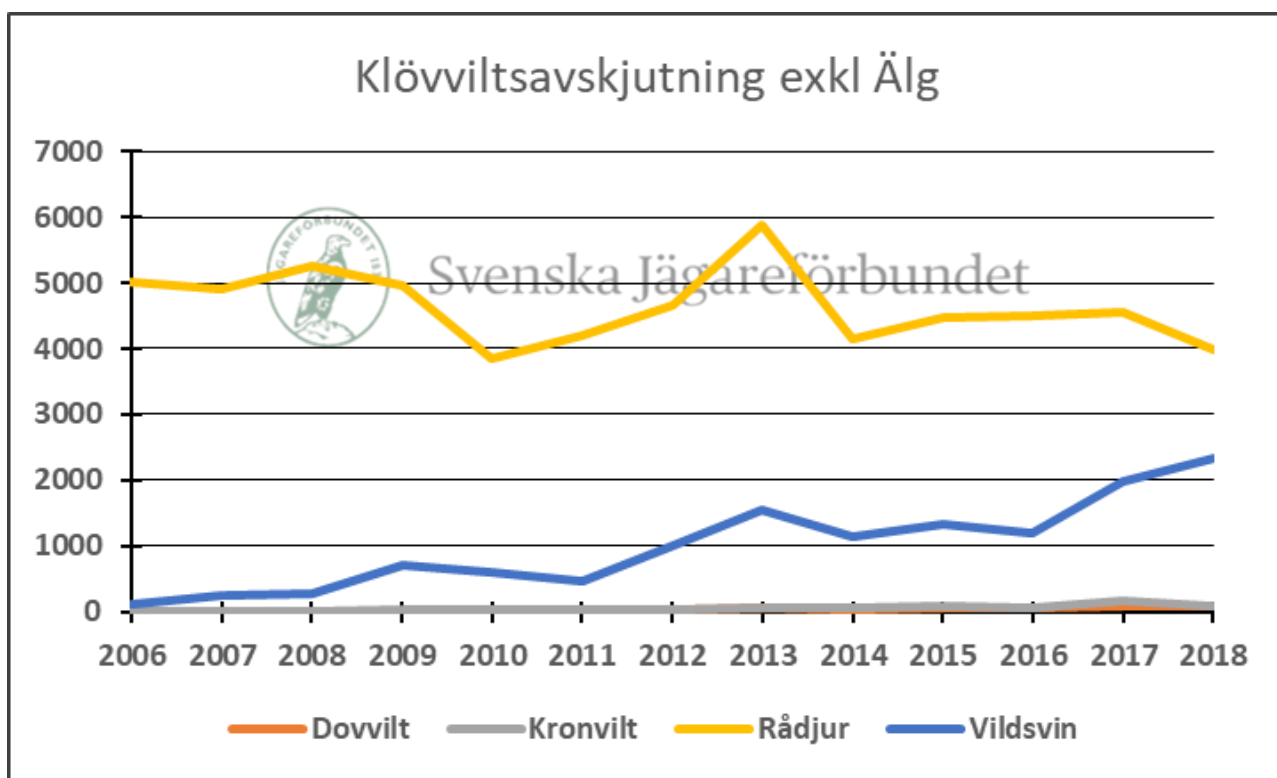
Bland fåglarna är det främst kråkfåglarna som skjuts samt ringduvor & gäss. När det kommer till pälsvilt så är det främst rödräv, fälthare och grävling som skjuts. Under jaktåret 2018-2019 sköts det i genomsnitt 3,1 rödrävar och 2,4 fältharar per 1000 ha inom Södra Älvsborg.





Avskjutning klövvilt exkl Älg Södra Älvsborg 2018/2019

Rådursavskjutningen i länet har minskat jämfört med året innan. Under det senaste jaktåret sköts det i snitt 7,5 rådjur per 1000 hektar. Högst är avskjutningen i Herrljunga JVK där det i genomsnitt fälldes 10,85 rådjur per 1000 hektar. Avskjutningen av vildsvinen ökade med nästan 17% till 2225 st och vi skjuter idag vildsvin i alla kretsar. Flest per 1000 ha sköts i Hökerum/Åsundens JVK med 6,9. Hjortarna rör sig över ganska begränsade områden än så länge och är därmed svårare att beräkna. Kronviltet verkar vara i en spridningsfas just nu då vi kontinuerligt får rapporter om att de observeras på nya områden. Nyttja möjligheten att skjuta kalv på dessa områden så medelåldern och därmed kvalitén på stammen hålls hög i länsföreningen.



Figur. Avskjutningen av klövvilt exkl älg i Södra Älvsborg 2006-2018 Källa: Svenska Jägareförbundet viltövervakning.



Beräknad avskjutning Jaktvårdskretsar 2018-2019

Rådjur per 1000 ha

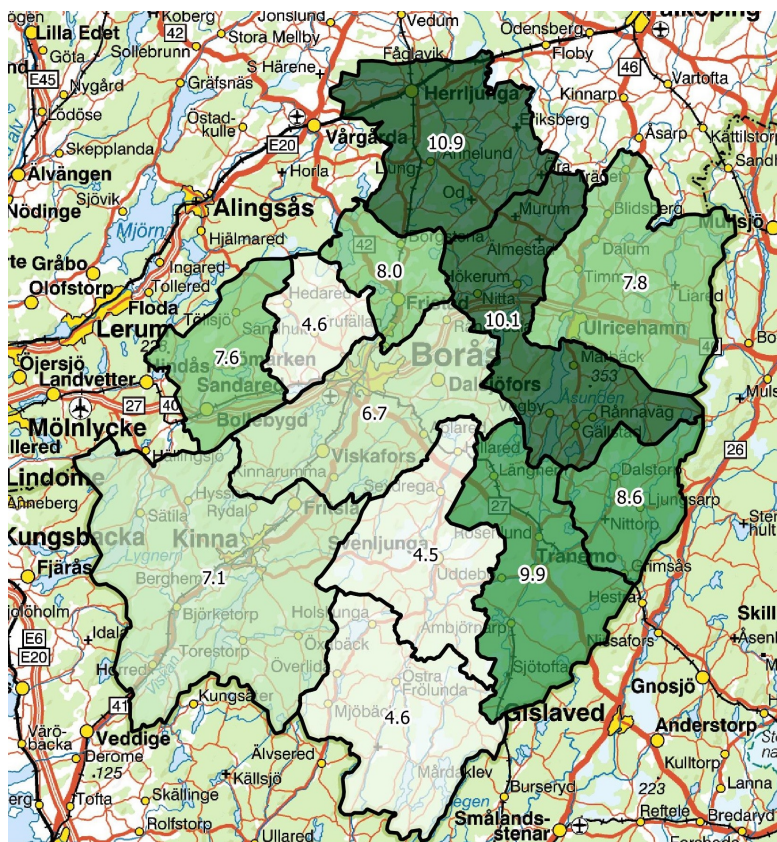
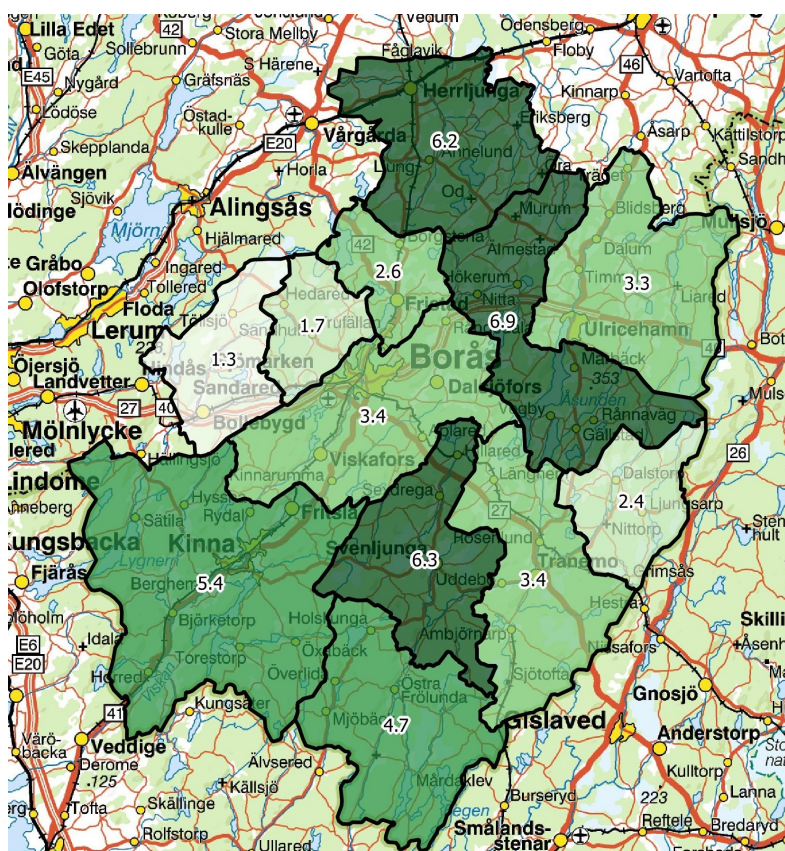


Bild. Antal fällda rådjur per 1000 ha och jaktvårdskrets Källa: Svenska Jägareförbundet viltövervakning.



Vildsvin per 1000 ha

Bild. Antal fällda vildsvin per 1000 ha och jaktvårdskrets Källa: Svenska Jägareförbundet viltövervakning.



Beräknad avskjutning Jaktvårdsretsar 2018-2019

Kronvilt per 1000 ha

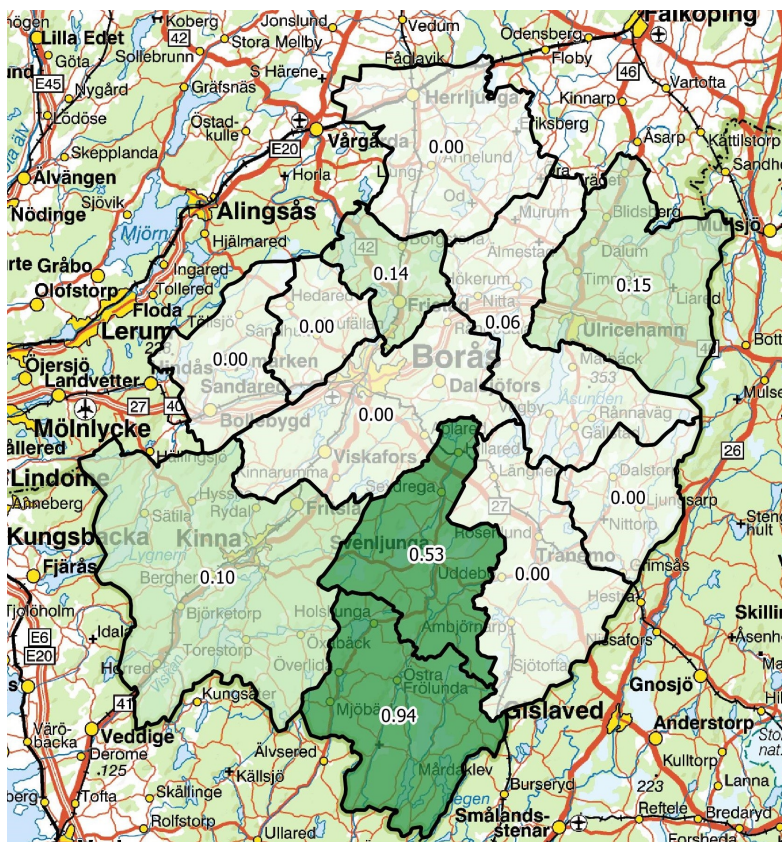


Bild. Antal fällda kronvilt per 1000 ha och jaktvårdsrets Källa: Svenska Jägareförbundet viltövervakning.

Dovvilt per 1000 ha

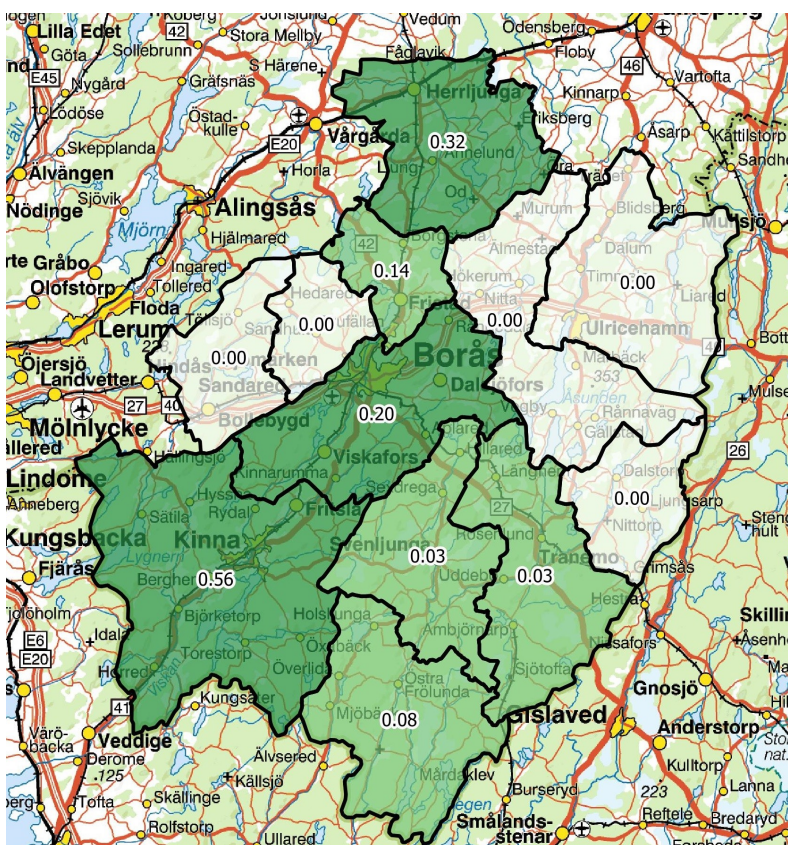


Bild. Antal fällda dovilt per 1000 ha och jaktvårdsrets Källa: Svenska Jägareförbundet viltövervakning.



Krets	BOLLEBYGDS JVK	BORÅS-DALSJÖFORS -VISKAFORS JVK	DALSTORPS JVK	FRISTADS JVK	HERRLJUNGA JVK	HÖKERUM - ÅSUNDENS JVK	MARKS JVK	REDVÄGS JVK	SANDHULTS JVK	SVENLJUNGA NORRA JVK	SVENLJUNGA SÖDRA JVK	TRANEMO JVK	TOTALT SÖDRA ÄLVSBERG
Täckningsgrad %	55,5	69,6	58,7	89,0	44,2	31,9	42,4	38,9	57,9	84,9	50,6	60,3	53,3
Björktrast	0	0	0	0	32	0	0	13	0	0	0	0	45
Bäver	0	0	0	3	11	0	0	5	0	0	0	0	20
Dovvilt	0	10	0	2	16	0	52	0	0	1	4	2	87
Fasan	0	0	0	0	0	6	2	0	0	0	0	0	8
Fiskmås	0	0	15	0	0	3	61	0	10	0	4	0	94
Fälthare	65	134	77	62	63	213	196	95	31	74	107	133	1249
Grågås	0	55	31	4	23	103	33	0	0	0	0	23	272
Gråtrut	0	0	0	0	0	0	5	0	0	12	0	0	16
Gräsand	5	46	0	105	45	50	17	139	0	0	6	0	413
Grävling	31	82	26	8	102	100	281	77	24	31	51	55	867
Havstrut	0	0	0	0	0	0	146	0	0	0	0	0	146
Iller	5	6	0	6	2	34	7	3	0	0	0	8	71
Kaja	97	128	102	44	421	941	476	80	0	0	0	615	2904
Kanadagås	9	47	7	17	45	94	184	10	7	6	30	30	486
Knipa	0	0	0	0	0	0	5	0	0	0	0	0	5
Kricka	0	0	0	0	0	0	0	15	0	0	0	0	15
Kronvilt	0	0	0	2	0	3	9	8	0	22	45	0	90
Kråka	14	148	31	44	120	213	380	80	52	12	12	85	1190
Mink	11	20	0	3	0	22	28	10	0	9	2	12	118
Morkulla	0	0	0	0	0	0	0	10	2	0	8	0	20
Mård	11	4	5	2	11	13	7	13	0	4	2	10	82
Nötskrika	76	89	63	12	7	19	57	5	105	49	43	65	591
Orre	2	0	0	0	0	0	0	0	0	0	0	0	2
Rapphöna	0	0	0	6	0	1	0	0	0	0	0	0	7
Ringduva	63	207	22	31	93	414	238	208	54	2	38	252	1622
Rådjur	200	342	222	130	536	499	653	402	81	192	223	482	3962
Rödräv	85	145	66	40	260	179	351	126	50	79	81	124	1588
Skata	72	63	39	45	154	88	330	64	145	6	10	152	1169
Skogshare	16	6	2	8	2	9	24	13	0	2	4	0	86
Stadsduva	0	0	0	0	90	0	0	0	0	0	0	0	90
Storskrake	0	0	0	0	0	0	0	3	0	0	0	0	3
Tjäder	4	0	2	0	0	0	0	0	0	0	8	0	13
Vildkanin	0	0	0	2	0	0	0	0	0	0	0	0	2
Vildsvin	34	174	61	42	308	342	500	167	29	269	227	167	2320

Tabell. Täckningsgrad i procent samt avskjutning (skattade värden) av allt övrigt vilt i Södra Älvsborg 2018-2019. Källa: Svenska Jägareförbundet viltövervakning.



Viktigt att rapportera avskjutningen

Den skattade avskjutningen i länet och lokala jaktvårdskretsar som presenterats i denna rapport beräknas med hjälp av den avskjutning som ditt och andras jaktlag rapporterat. Rapporteringen är frivillig, endast jaktlag som själva vill bidra med data deltar.

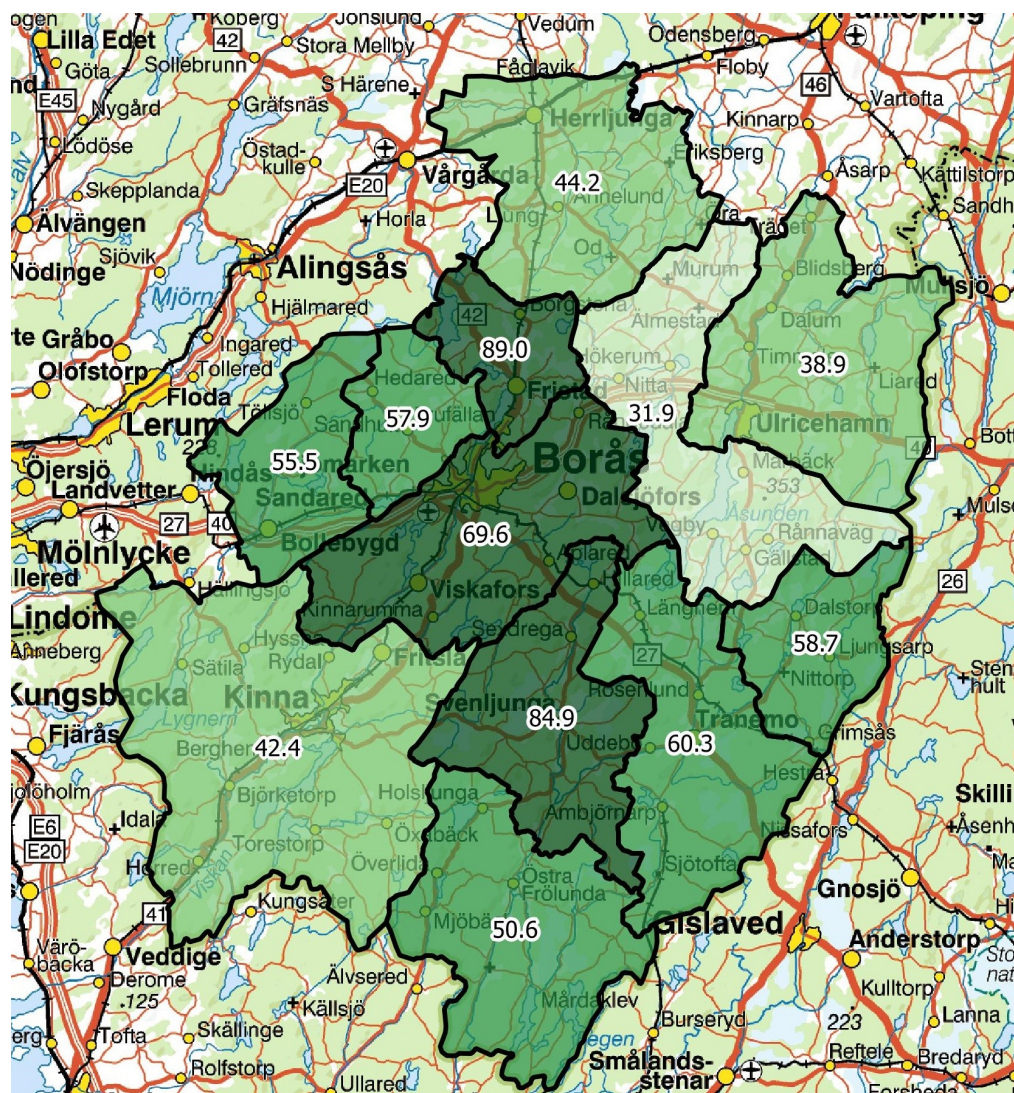
De jaktlag som rapporterar meddelar också sin jaktmarksareal. Den rapporterade arealen i varje jaktvårdskrets summeras och då erhålls täckningsgraden i rapporteringen för den aktuella jaktvårdskretsen.

Vid skattningen av avskjutningen används täckningsgraden som omräkningsfaktor. Beräkningen görs i varje enskild jaktvårdskrets för att på bästa sätt säkerställa likartade vildnadsförhållanden. Den skattade avskjutningen per jaktvårdskrets summeras till länsvis respektive nationell avskjutning.

För att erhålla bra kvalitet på skattningen bör hög rapporteringsgrad eftersträvas i varje enskild jaktvårdskrets.

Södra Älvsborg 2018/2019

Täckningsgraden för jaktvårdskretsarna i Södra Älvsborg varierar mellan 32–89 %. Täckningsgraden för hela länsföreningen ligger på 53,3 %. Det är alltså fler jaktlag som rapporterar än som inte rapporterar sett till areal vilket måste ses som en alldeles förträfflig rapportering. Med en sådan hög siffra är det inför kommande år viktigt att vi arbetar för att bibehålla rapporteringsviljan. Svenska Jägareförbundets målsättning är att nå en täckningsgrad om 30 % i länets alla kretsar och det gör vi här i Södra Älvsborg. Stort tack till er alla som lämnat in statistik och kanske pushat på andra jägare att göra detsamma. Tips och idéer för hur vi kan bibehålla denna goda täckningsgrad samt göra den än mer självgående tas tacksamt emot.



Figur. Rapporteringsgrad i % per jaktvårdskrets 2018/2019. Källa: Svenska Jägareförbundet viltövervakning.

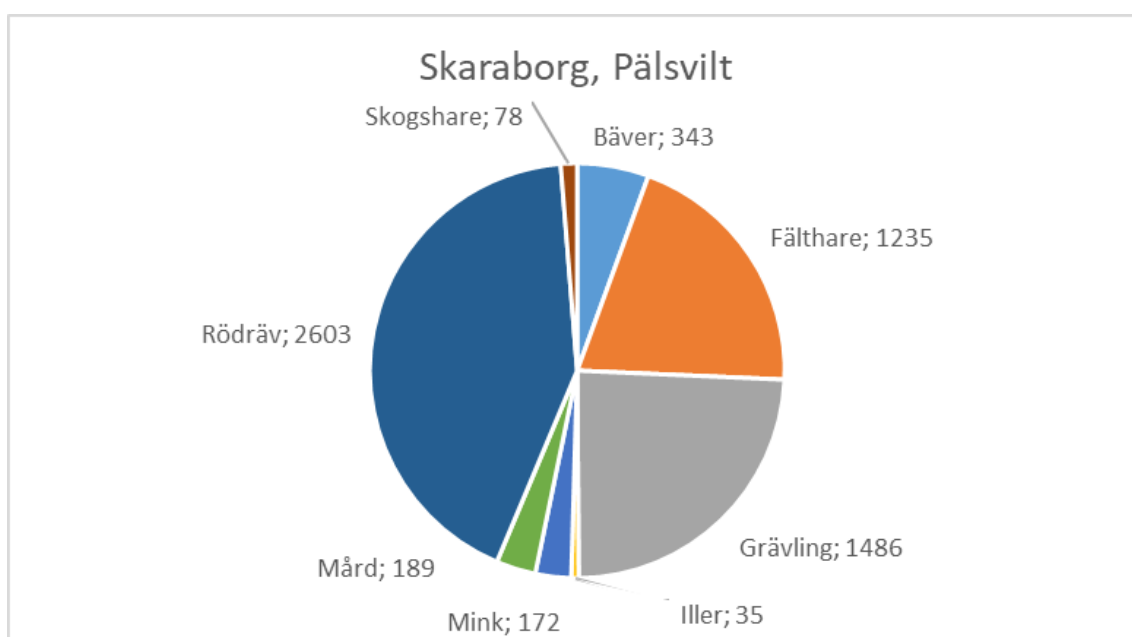
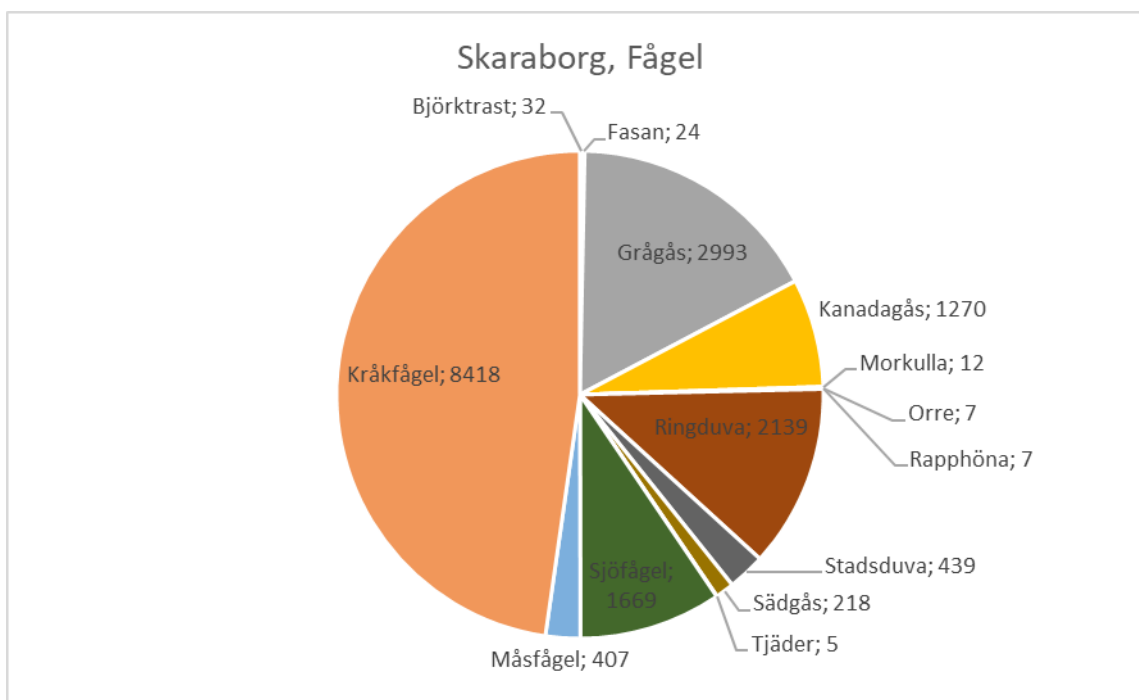


Delavsnitt: Skaraborg

Jaktens mångfald inom Skaraborg

Inom Skaraborg fålls årligen en stor mängd olika viltarter. Antalet fållda av respektive art varierar mycket och beror på olika faktorer men tätheten är förstås en viktig faktor. Det är emellertid lika viktigt att rapportera antalet fållda individer oavsett om få eller många fålls.

Bland fåglarna är det främst kråkfågelarterna som skjuts samt ringduvor & gäss. När det kommer till pälsvilt så är det främst rödräv, fälthare och grävling som skjuts.



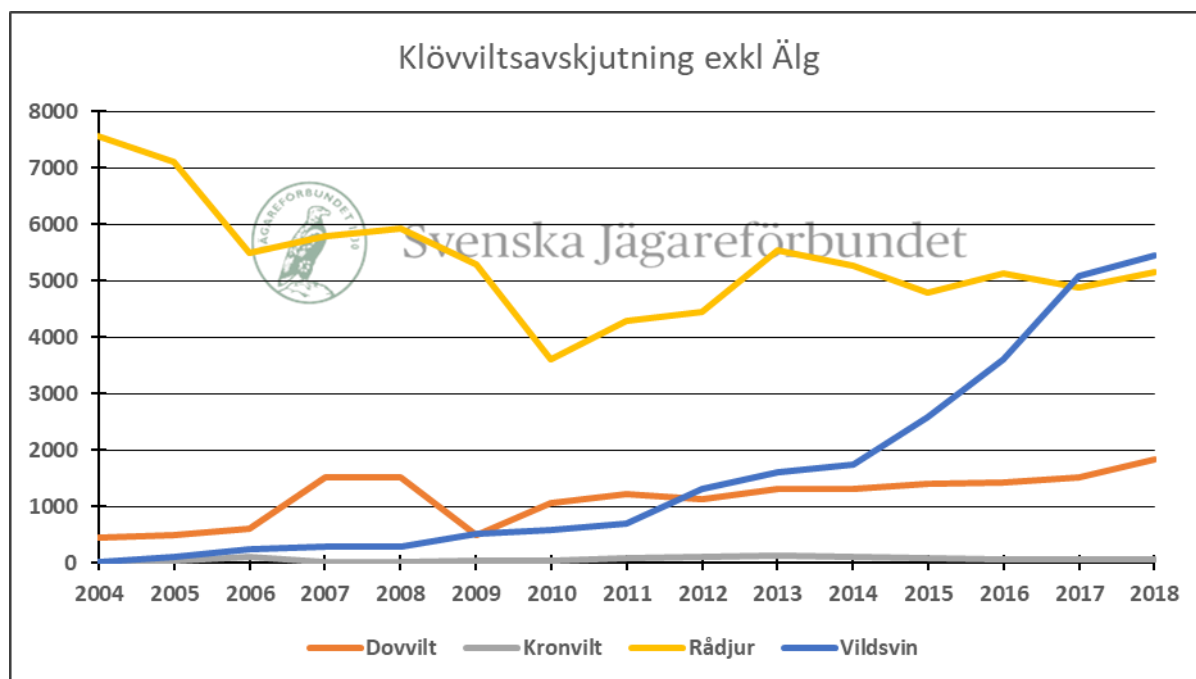


Avskjutning klövvilt exkl Älg Skaraborg 2018/2019

Rådursavskjutningen i länet har ökat jämfört med året innan. Avskjutningen av vildsvinen ökade även den om än inte lika mycket som tidigare år. Alla kretsarna i Skaraborg har rapporterat in skjutna vildsvin.

Dovvilt förekommer i förhållandevis höga tätheter i några kretsar och mer sporadiskt i många andra. Endast två kretsar saknar rapporter om skjutet dovilt. Den i särklass högsta avskjutningen finner vi på Kinnekulle med 19 dovilt per 1000 ha.

Kronviltstammen är förhållandevis låg men det förekommer kronvilt sporadiskt i hela länsföreningen.



Figur. Avskjutningen av klövvilt exkl älg i Skaraborg 2004-2018 Källa: Svenska Jägareförbundet viltövervakning.



Beräknad avskjutning Jaktvårdskretsar 2018-2019

Rådjur per 1000 ha

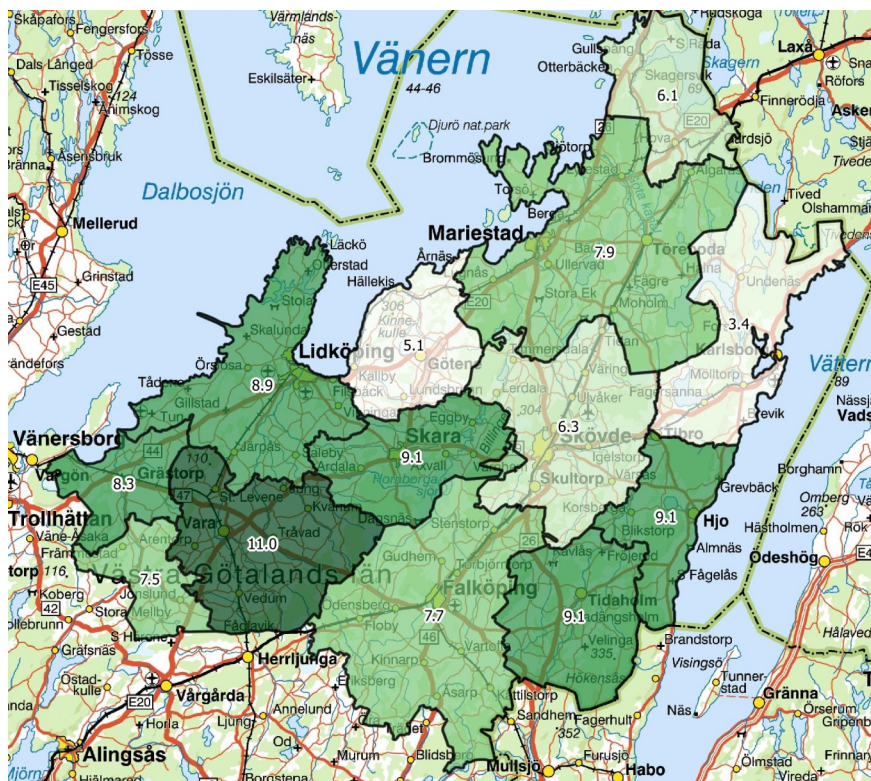
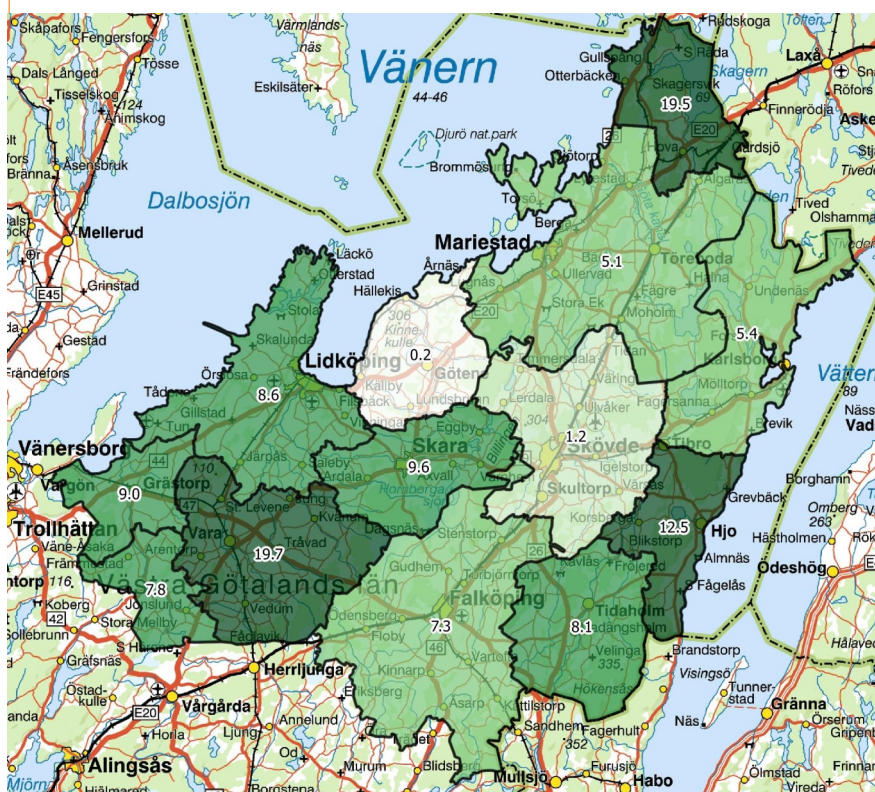


Bild. Antal fällda rådjur per 1000 ha och jaktvårdskrets
Källa: Svenska Jägareförbundet



Vildsvin per 1000 ha

Bild. Antal fällda vildsvin per 1000 ha och jaktvårdskrets
Källa: Svenska Jägareförbundet viltöver-



Beräknad avskjutning Jaktvårdskretsar 2018-2019

Kronvilt per 1000 ha

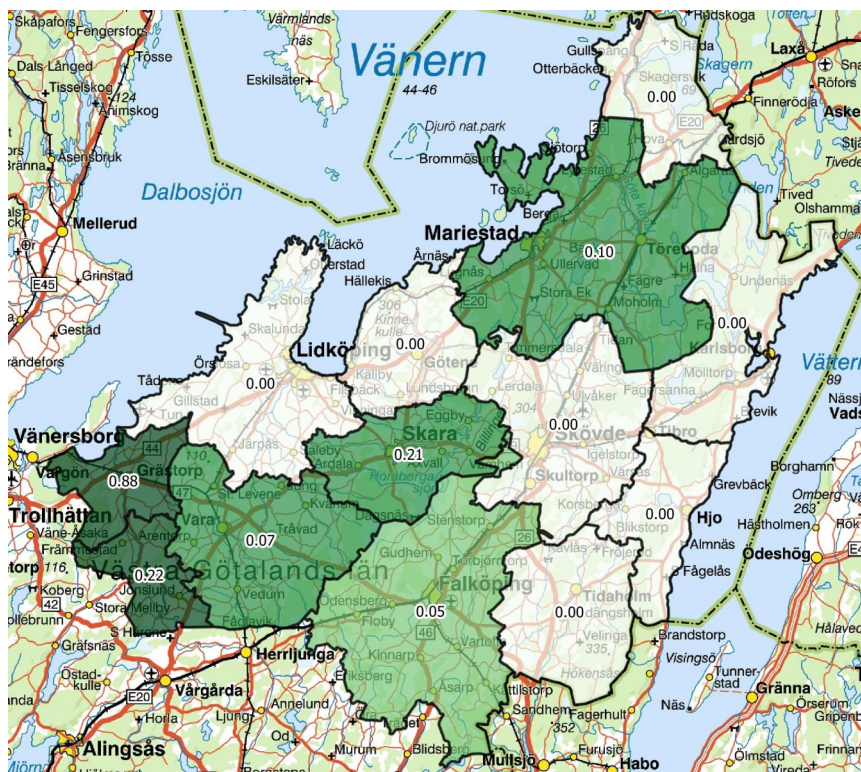


Bild. Antal fällda kronvilt per 1000 ha och jaktvårdskrets
Källa: Svenska Jägareförbundet viltövervakning.

Dovvilt per 1000 ha

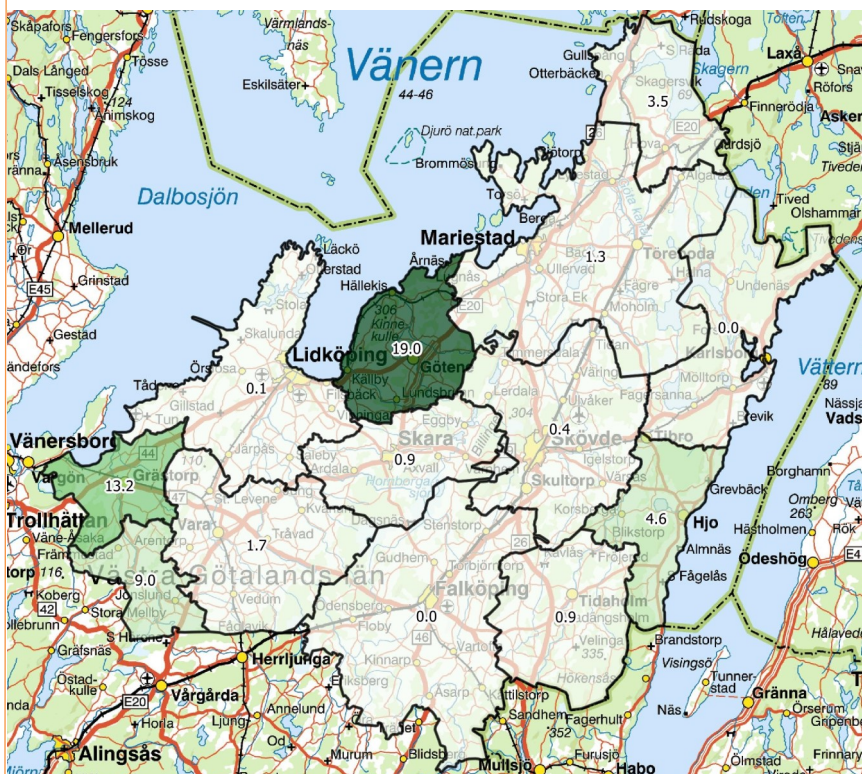


Bild. Antal fällda dovilt per 1000 ha och jaktvårdskrets
Källa: Svenska Jägareförbundet viltöver-



Krets	ESSUNGA JVK	FALBYGDENS JVK	GRÄSTORPS JVK	GULLSPÅNGS JVK	GÖTENE JVK	HJO JVK	KARLSBORGS JVK	LIDKÖPINGS JVK	MARIESTAD-TÖREBODA JVK	SKARA JVK	SKÖVDE JVK	TIDAHOLMS JVK	VARA JVK	SKARABORG
Täckningsgrad %	60,3	58,1	78,4	45,3	49,8	90,9	86,9	32,8	38,1	58,8	34,9	14,6	22,2	46,5
Dovilt	201	0	328	99	715	130	0	6	137	36	20	41	113	1826
Kronvilt	5	5	22	0	0	0	0	0	11	9	0	0	5	55
Rådjur	167	765	205	175	191	256	125	566	838	366	358	439	712	5164
Vildsvin	174	718	222	557	6	350	199	548	544	386	69	391	1280	5443
Bäver	0	31	1	24	6	9	20	61	37	41	43	48	23	343
Fälthare	28	201	51	46	30	134	21	113	158	77	95	151	131	1235
Grävling	46	343	65	71	66	98	89	216	110	111	95	69	108	1486
Iller	2	14	1	0	2	2	0	12	0	2	0	0	0	35
Mink	10	28	9	0	2	18	2	30	24	12	6	14	18	172
Mård	10	12	19	11	0	8	10	12	21	12	29	27	18	189
Rödräv	70	491	111	75	131	171	51	235	349	209	129	267	315	2603
Skogshare	0	3	0	0	0	3	5	0	11	0	9	48	0	78
Björktrast	0	0	0	0	0	26	0	0	0	5	0	0	0	32
Fasan	3	0	0	0	0	2	0	0	5	2	0	0	12	24
Fiskmås	7	26	29	0	4	62	0	0	81	133	0	0	0	341
Grågås	0	1650	399	0	0	20	0	91	123	709	0	0	0	2993
Gråtrut	0	0	0	0	2	7	0	0	0	34	0	0	23	65
Gräsand	10	53	0	13	0	156	0	52	326	22	86	611	98	1428
Kaja	17	1016	63	285	191	999	22	85	129	2071	126	27	288	5319
Kanadagås	22	117	282	0	16	172	3	171	121	119	0	14	234	1270
Knipa	0	0	0	0	0	0	0	0	0	0	0	48	0	48
Kricka	0	0	0	0	0	0	0	0	55	0	0	137	0	192
Kråka	48	439	105	33	127	261	17	164	273	571	103	110	153	2405
Morkulla	0	0	0	0	0	8	0	0	0	0	0	0	5	12
Nötskrika	0	21	1	4	0	21	16	18	39	48	0	0	0	169
Orre	0	0	0	0	0	0	0	0	0	7	0	0	0	7
Rapphöna	0	0	0	0	0	2	0	0	0	0	0	0	5	7
Ringduva	60	317	51	219	171	558	33	262	121	230	37	0	81	2139
Skata	20	105	50	18	22	57	24	70	21	56	0	7	77	527
Stadsduva	0	0	0	0	14	0	0	30	108	260	0	0	27	439
Storskrake	0	0	0	0	0	1	0	0	0	0	0	0	0	1
Sädgås	0	0	0	0	0	0	0	0	218	0	0	0	0	218
Tjäder	0	0	0	2	0	0	0	0	3	0	0	0	0	5

Tabell. Täckningsgrad i procent samt avskjutning (skattade värden) av allt övrigt vilt i Skaraborg 2018-2019. Rödfärg indikerar låg rapporteringsgrad (<30%). Källa: Svenska Jägareförbundet viltövervakning.

Viktigt att rapportera avskjutningen

Den skattade avskjutningen i länet och lokala jaktvårdskretsar som presenterats i denna rapport beräknas med hjälp av den avskjutning som ditt och andras jaktlag rapporterat. Rapporteringen är frivillig, endast jaktlag som själva vill bidra med data deltar.

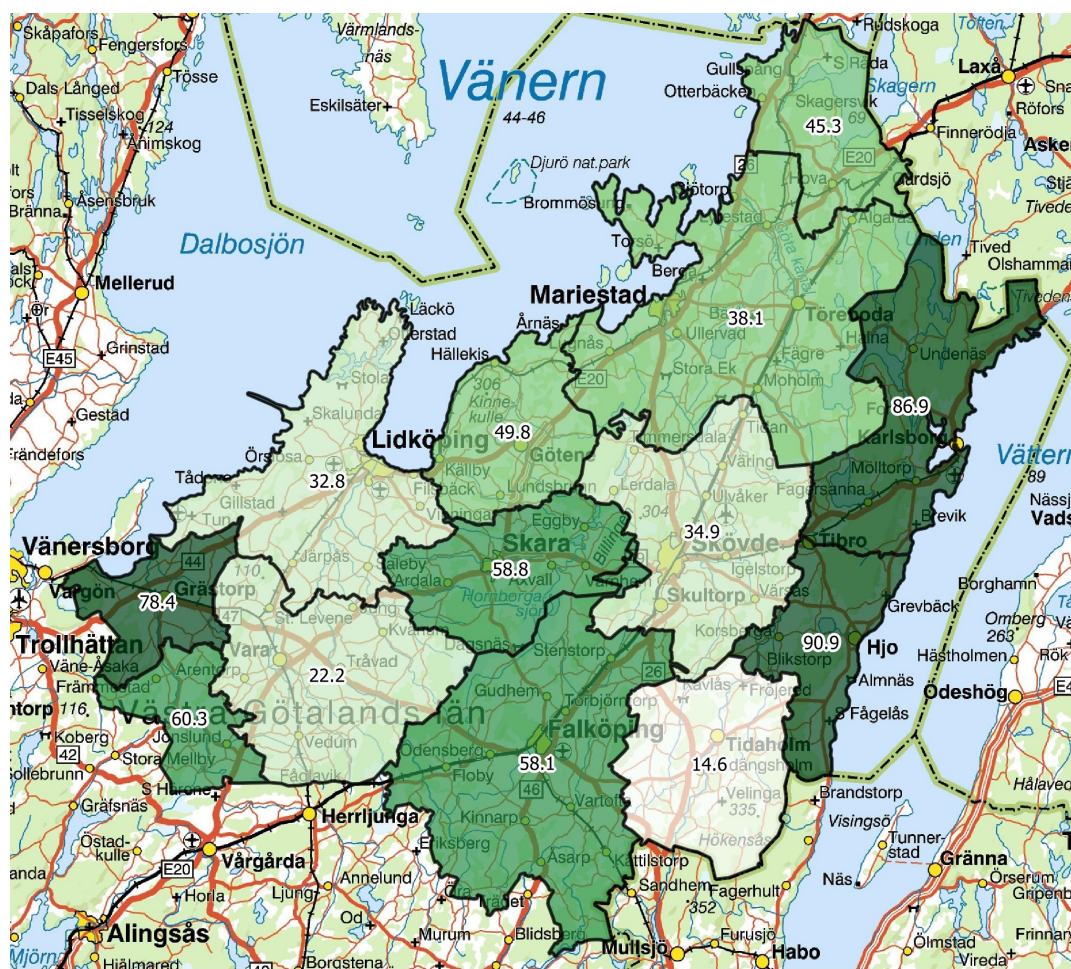
De jaktlag som rapporterar meddelar också sin jaktmarksareal. Den rapporterade arealen i varje jaktvårdskrets summeras och då erhålls täckningsgraden i rapporteringen för den aktuella jaktvårdskretsen.

Vid skattningen av avskjutningen används täckningsgraden som omräkningsfaktor. Beräkningen görs i varje enskild jaktvårdskrets för att på bästa sätt säkerställa likartade vildnadsförhållanden. Den skattade avskjutningen per jaktvårdskrets summeras till länsvis respektive nationell avskjutning.

För att erhålla bra kvalitété på skattningen bör hög rapporteringsgrad eftersträvas i varje enskild jaktvårdskrets.

Skaraborg 2018/2019

Täckningsgraden för jaktvårdskretsarna i Skaraborg varierar mellan 15–91%. Täckningsgraden för hela länsföreningen ligger på 46,5 %. Med en sådan hög siffra är det inför kommande år viktigt att vi arbetar för att bibehålla rapporteringsviljan. Svenska Jägareförbundets målsättning är att nå en täckningsgrad om 30 % i länets alla kretsar och det gör vi inte riktigt i Skaraborg. Två kretsar ligger under målsättningen. Tips och idéer för hur vi kan bibehålla denna goda täckningsgrad samt göra den än mer självgående tas tacksamt emot.



Figur. Rapporteringsgrad i % per jaktvårdskrets 2018/2019. Källa: Svenska Jägareförbundet viltövervakning.

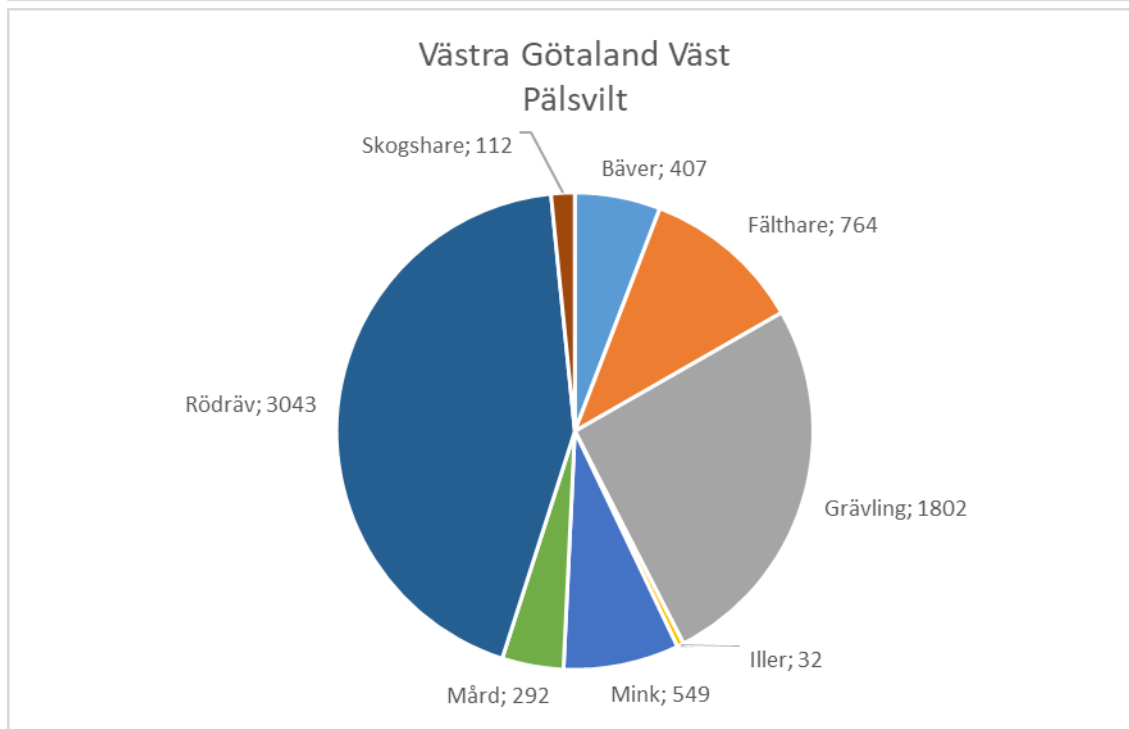
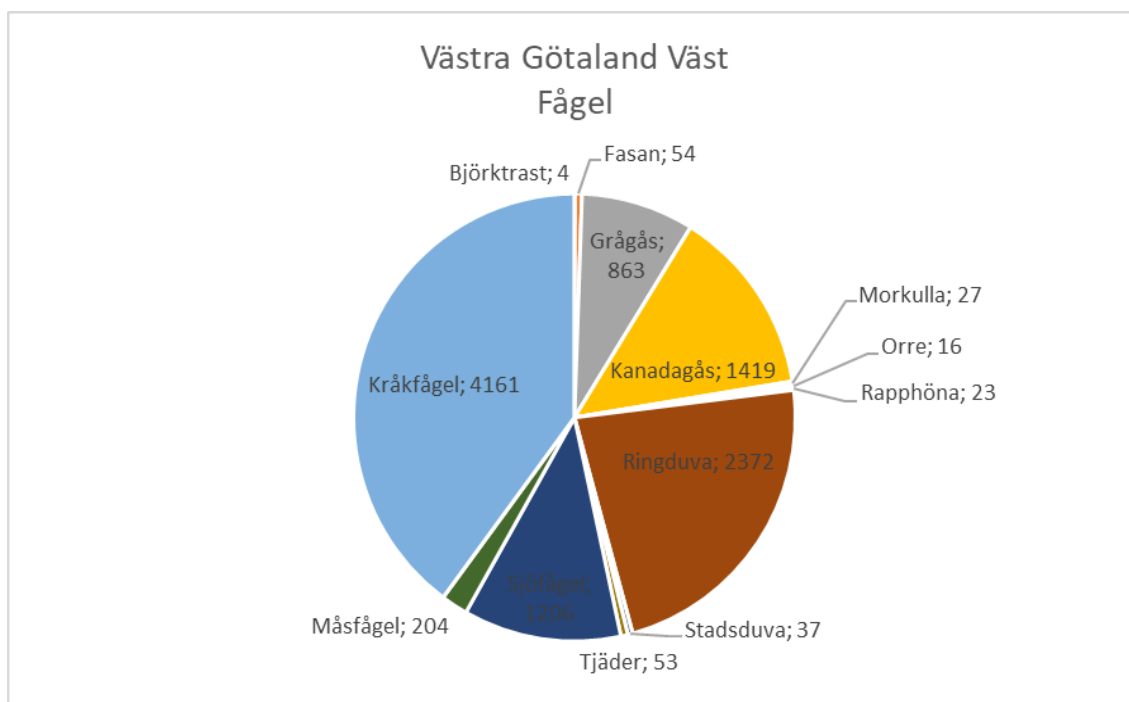


Delavsnitt: Västra Götaland Väst

Jaktens mångfald inom Västra Götaland Väst

Inom Västra Götaland Väst fålls årligen en stor mängd olika viltarter. Antalet fållda av respektive art varierar mycket och beror på olika faktorer men tätheten är förstås en viktig faktor. Det är emellertid lika viktigt att rapportera antalet fållda individer oavsett om få eller många fålls.

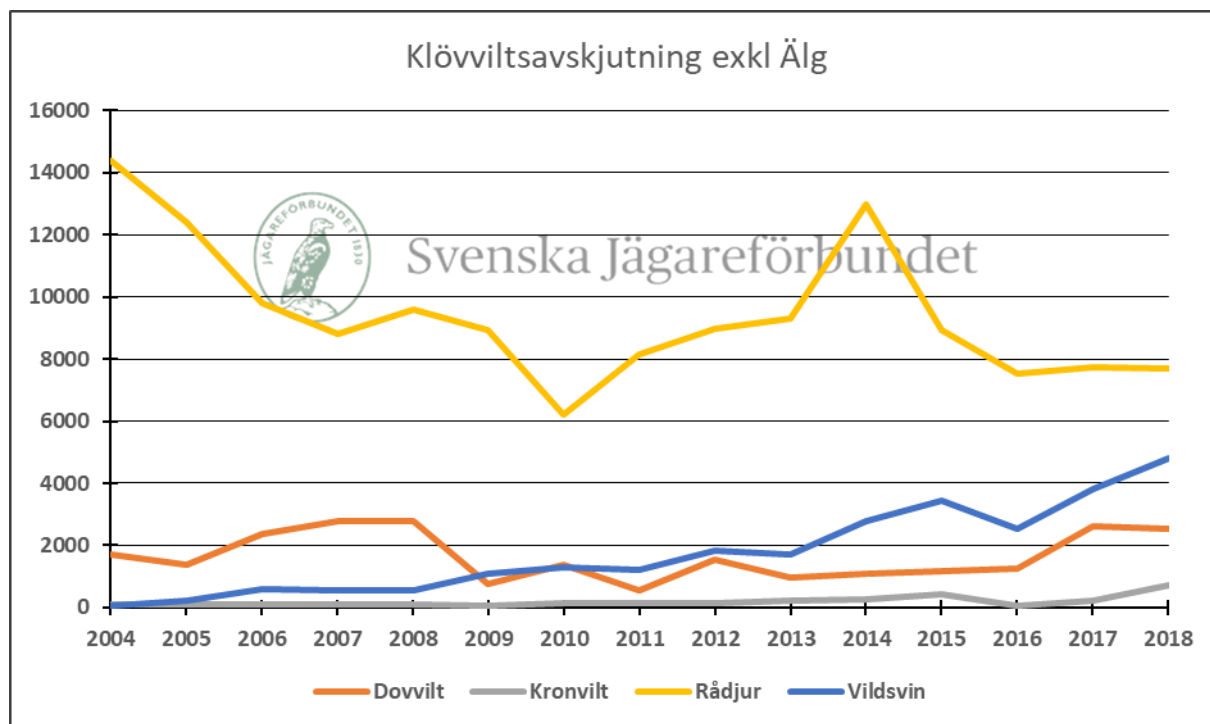
Bland fåglarna är det främst kråkfåglarerna som skjuts samt sjöfågel, ringduvor & gäss. När det kommer till pälsvilt så är det främst rödräv, grävling, fälthare och mink som skjuts.





Avskjutning klövvilt exkl Älg Västra Götaland Väst 2018/2019

Klövviltsavskjutningen exkl älg ökar i länsföreningen och främst på grund av vildsvinsavskjutningen som ökat med 27% eller ca 1000 djur. Ännu saknas vildsvinen enligt avskjutningsstatistiken i 8 av länsföreningens 27 kretsar. Rådjursavskjutningen i länet är stabil jämfört med året innan likaså avskjutningen av dovvilt. Den skattade avskjutningen har ökat rejält i jämförelse med föregående jaktår. Störst är avskjutningen i Vänersborgs JVK.



Figur. Avskjutningen av klövvilt exkl älg i Södra Älvsborg 2006-2018 Källa: Svenska Jägareförbundet viltövervakning.



Beräknad avskjutning Jaktvårdskretsar 2018-2019

Rådjur per 1000 ha

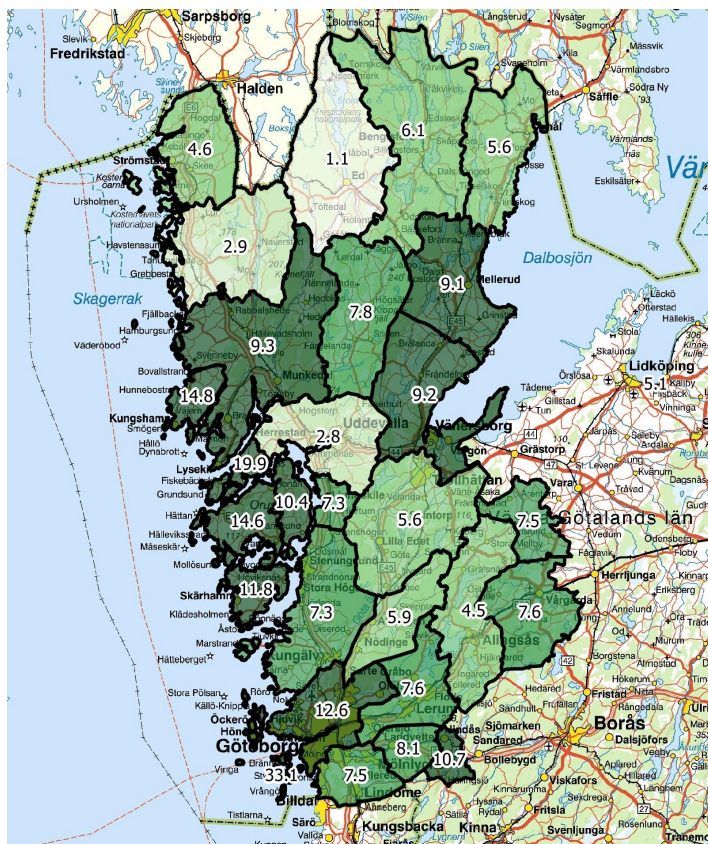


Bild. Antal fällda rådjur per 1000 ha och jaktvårdskrets Källa: Svenska Jägareförbundet viltövervakning.

Vildsvin per 1000 ha

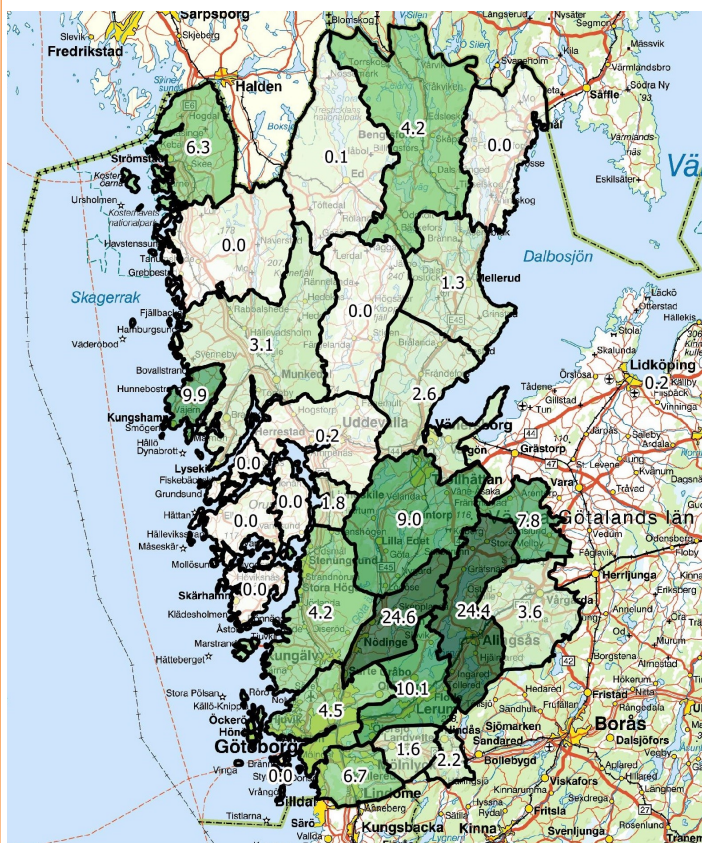


Bild. Antal fällda vildsvin per 1000 ha och jaktvårdskrets Källa: Svenska Jägareförbundet viltövervakning.



Beräknad avskjutning Jaktvårds-kretsar 2018-2019

Kronvilt per 1000 ha

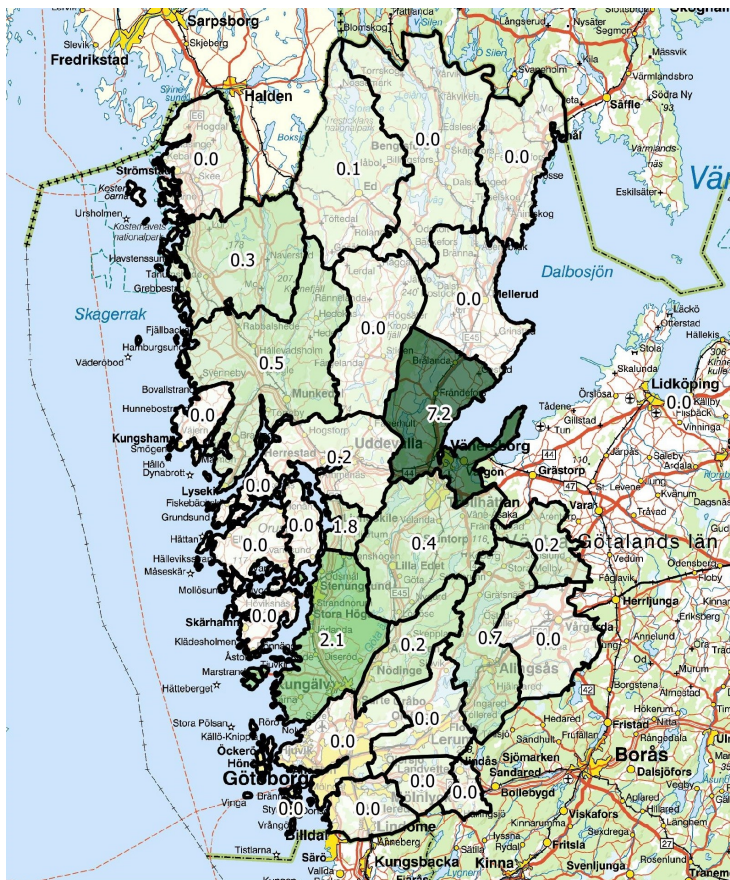


Bild. Antal fällda kronvilt per 1000 ha och jaktvårds-krets Källa: Svenska Jägareförbundet viltövervakning.

Dovvilt per 1000 ha

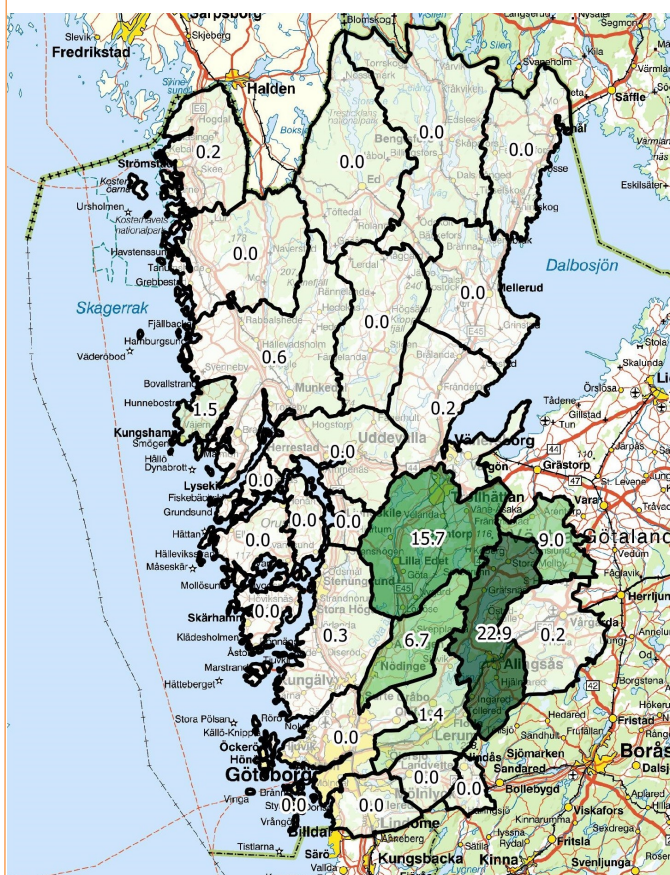


Bild. Antal fällda dovilt per 1000 ha och jaktvårds-krets Källa: Svenska Jägareförbundet viltövervakning.



Krets	ALE JVK	ALINGSÅS JVK	ASKIM HÄRADS JVK	BENGTSFORS JVK	BOKENÅSETS JVK	DALS EDS JVK	FÄRGELANDA JVK	HISINGEN-GÖTEBORG JVK	HÄRRYDA ÖSTRA JVK	KUNGÄLV - STENUNGSUND JVK	LANDVETTERS JVK	LERUM - PARTILLE JVK	LJUNGSKILE JVK	MELLERUDS JVK
Täckningsgrad %	65,7	43,8	35,2	7,3	16,6	16,8	3,4	58,9	20,5	11,2	62	36,9	96,4	70,1
Dovvilt	189	1191	0	0	0	0	0	0	0	18	0	35	0	0
Kronvilt	6	36	0	0	0	6	0	0	0	133	0	0	18	0
Mufflon	0	5	0	0	0	0	0	0	0	0	0	0	0	0
Rådjur	167	235	108	551	573	77	437	239	117	462	87	198	72	408
Vildsvin	695	1264	97	386	0	6	0	87	24	267	18	263	18	58
Bäver	6	27	0	28	0	12	58	2	0	53	0	0	0	43
Fälthare	18	14	6	0	121	0	116	25	24	36	11	14	21	56
Grävling	52	87	34	124	42	0	116	34	15	71	5	49	2	180
Iller	0	7	3	0	0	0	0	0	0	9	0	3	0	6
Mink	6	18	71	0	72	0	0	0	5	0	0	0	0	0
Mård	2	9	0	14	0	0	0	0	10	0	3	0	4	17
Rödräv	90	148	74	152	217	12	291	120	49	418	52	106	10	184
Skogshare	0	0	0	41	0	0	29	0	0	0	0	3	0	0
Björkrast	2	2	0	0	0	0	0	0	0	0	0	0	0	0
Ejder	0	0	0	0	103	0	0	0	0	9	0	0	0	0
Fasan	0	0	0	0	0	0	0	17	0	0	0	0	0	0
Fiskmås	8	0	43	28	0	0	0	17	24	0	2	0	0	0
Grågås	3	0	0	0	350	0	0	102	0	0	0	0	0	71
Gråtrut	2	0	9	0	0	0	0	7	0	9	0	0	0	0
Gräsand	75	5	20	0	0	0	0	5	0	9	5	0	0	51
Havstrut	0	0	0	0	0	0	0	0	0	0	0	0	0	0
Kaja	9	34	14	179	0	0	0	42	49	9	0	46	0	78
Kanadagås	23	36	0	28	296	0	0	170	0	311	0	11	0	147
Knipa	3	0	0	0	0	0	0	0	0	0	0	0	0	0
Kricka	3	0	0	0	72	0	0	0	0	0	0	0	0	0
Kråka	6	48	119	69	223	0	0	61	68	0	5	79	5	97
Morkulla	2	0	0	14	0	0	0	0	0	0	0	0	0	0
Nötskrika	15	0	6	69	0	0	0	0	0	0	19	0	2	0
Orre	0	0	0	0	0	0	0	0	0	0	0	0	0	4
Rapphöna	0	0	0	0	0	0	0	0	0	0	0	0	0	0
Ringduva	32	9	0	0	302	0	0	799	122	258	16	24	0	81
Sjöorre	0	0	0	0	0	0	0	0	0	0	0	0	0	0
Skata	12	96	97	124	332	0	0	110	117	187	44	16	2	41
Småskrake	0	0	0	0	0	0	0	0	0	0	0	0	0	0
Stadsduva	3	0	34	0	0	0	0	0	0	0	0	0	0	0
Storskrake	0	0	0	0	0	0	0	0	0	0	0	0	0	0
Tiäder	0	0	0	41	0	0	0	0	0	0	0	0	0	1

Forts.
nästa sida

Tabell. Täckningsgrad i procent samt avskjutning (skattade värden) av allt övrigt vilt i Västra Götaland och Väst 2018-2019. Röd färg indikerar låg rapporteringsgrad (<30%). Källa: Svenska Jägareförbundet viltövervakning.



Krets	MUNKEDAL - LYSEKILS JVK	SOTENÄS JVK	STRÖMSTADS JVK	SÖDRA SKÄRGÅRDENS JVK	TANUM-BULLARENS JVK	TJÖRNS JVK	TROLLHÄTTAN - LILLA EDET JVK	UDDEVALLANEJDENS JVK	VÄRGÅRDA JVK	VÄNERSBORGS JVK	VÄSTRA ORUSTS JVK	ÄMÅLS JVK	ÖSTRA ORUST JVK	VÄSTRA GÖTALAND VÄST
Täckningsgrad %	19,3	88,5	12,7	100	10,5	3,8	36,1	17	14,2	9,5	36,9	12,5	24,2	24
Dovvilt	67	19	8	0	0	0	973	0	7	10	0	0	0	2517
Kronvilt	52	0	0	0	19	0	28	6	0	430	0	0	0	734
Mufflon	0	20	0	0	0	0	0	0	0	0	0	0	0	25
Rådjur	1000	194	220	43	210	208	346	82	317	546	382	264	149	7695
Vildsvin	337	130	298	0	0	0	557	6	148	157	0	0	0	4816
Bäver	26	3	8	0	0	0	50	6	21	31	0	32	0	407
Fälthare	73	20	8	0	29	0	19	29	49	52	3	16	4	764
Grävling	207	38	16	0	19	0	55	6	254	31	68	272	25	1802
Iller	5	0	0	0	0	0	0	0	0	0	0	0	0	32
Mink	0	9	94	21	114	0	11	0	21	0	57	48	0	549
Mård	16	1	47	0	48	0	39	0	35	21	11	16	0	292
Rödräv	207	31	86	10	10	78	172	18	176	63	119	64	87	3043
Skogshare	21	0	8	0	0	0	0	0	0	10	0	0	0	112
Björktrast	0	0	0	0	0	0	0	0	0	0	0	0	0	4
Ejder	0	106	0	0	172	0	0	0	0	0	73	0	0	463
Fasan	0	17	3	0	10	0	0	0	0	0	7	0	0	54
Fiskmåås	0	0	0	0	10	0	0	0	0	0	0	0	0	130
Grågås	52	3	0	0	0	0	0	0	0	0	220	0	62	863
Gråtrut	0	0	0	0	10	0	0	0	0	0	19	0	0	54
Gräsand	0	58	0	0	29	0	0	0	0	0	144	0	0	399
Havstrut	0	9	0	0	0	0	0	0	0	0	11	0	0	20
Kaja	78	0	0	0	0	0	0	0	423	0	176	0	62	1200
Kanadagås	83	17	31	14	10	0	30	0	7	0	144	8	54	1419
Knipa	0	19	0	10	0	104	0	0	0	0	41	0	0	177
Kricka	0	0	0	0	0	0	0	0	0	0	0	0	0	75
Kråka	10	0	0	9	29	0	119	0	7	0	119	24	21	1119
Morkulla	0	0	0	0	0	0	0	6	0	0	5	0	0	27
Nötskrika	26	0	0	0	0	0	6	0	28	0	3	0	0	174
Orre	0	0	0	0	0	0	0	12	0	0	0	0	0	16
Rapphöna	0	23	0	0	0	0	0	0	0	0	0	0	0	23
Ringduva	104	14	0	0	0	0	344	0	141	0	62	64	0	2372
Sjööorre	0	19	0	0	0	0	0	0	0	0	0	0	0	19
Skata	0	2	0	2	0	104	14	0	42	73	244	8	0	1668
Småskrake	0	0	0	0	10	0	0	0	0	0	46	0	0	56
Stadsduva	0	0	0	0	0	0	0	0	0	0	0	0	0	37
Storskrake	0	9	0	0	0	0	0	0	0	0	8	0	0	17
Tjäder	0	0	0	0	0	0	0	0	0	10	0	0	0	53

Tabell. Forts. Täckningsgrad i procent samt avskjutning (skattade värden) av allt övrigt vilt i Västra Götaland Väst 2018-2019. Röd färg indikerar låg rapporteringsgrad (<30%). Källa: Svenska Jägareförbundet viltövervakning.



Viktigt att rapportera avskjutningen

Den skattade avskjutningen i länet och lokala jaktvårdskretsar som presenterats i denna rapport beräknas med hjälp av den avskjutning som ditt och andras jaktlag rapporterat. Rapporteringen är frivillig, endast jaktlag som själva vill bidra med data deltar.

De jaktlag som rapporterar meddelar också sin jaktmarksareal. Den rapporterade arealen i varje jaktvårdskrets summeras och då erhålls täckningsgraden i rapporteringen för den aktuella jaktvårdskretsens.

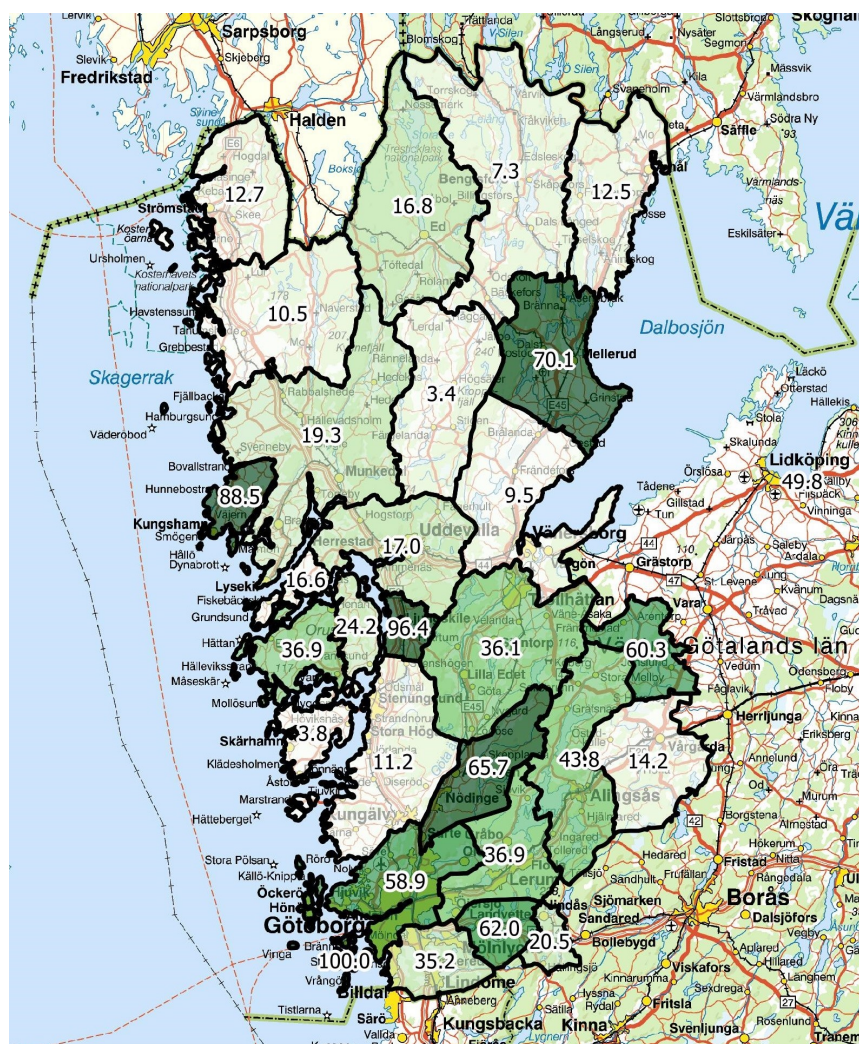
Vid skattningen av avskjutningen används täckningsgraden som omräkningsfaktor. Beräkningen görs i varje enskild jaktvårdskrets för att på bästa sätt säkerställa likartade vildnadsförhållanden. Den skattade avskjutningen per jaktvårdskrets summeras till länsvis respektive nationell avskjutning.

För att erhålla bra kvalitet på skattningen bör hög rapporteringsgrad eftersträvas i varje enskild jaktvårdskrets.

Västra Götaland Väst 2018/2019

Täckningsgraden för jaktvårdskretsarna i Västra Götaland Väst varierar kraftigt mellan 3,4–100 %. Täckningsgraden för hela länsförbundet ligger på 24%. Svenska Jägareförbundets målsättning är att nå en täckningsgrad om 30 % i länsförbundets alla kretsar och det gör vi inte i Västra Götaland Väst. 12 av 27 kretsar klarar 30% målet. Att höja rapporteringsgraden i de kretsar som inte når 30% är viktigare än att kretsar med hög rapportering idag höjer sig ytterligare. Att ingen krets har låg rapportering ger bäst översikt av vad som faktiskt sker i vår natur.

En bra början på att få fler att rapportera är att ni som idag har bidragit till resultatet i denna rapport försöker påverka en jaktgranne eller jägarkompis att också rapportera sitt jaktlags avskjutning. Fler tips och idéer för hur vi kan öka täckningsgraden samt göra den mer självgående tas tacksamt emot.



Figur. Rapporteringsgrad i % per jaktvårdskrets 2018/2019. Källa: Svenska Jägareförbundet viltövervakning.



Svenska Jägareförbundet är en folkrörelse med drygt 155 000 medlemmar som är organiserade i 22 till förbundet anslutna länsjaktvårdsföreningar. Förbundet bildades 1830 i syfte att rädda viltstammarna samt att främja en långsiktigt hållbar jakt. Svenska Jägareförbundet verkar utifrån en stor respekt för viltet, naturen, människan och samhället som kan sammanfattas i orden hänsyn och balans. Förbundet har även ett jakt- och viltvårdsuppdrag av regeringen att leda delar av den praktiska jakten och viltvården i Sverige.



Länsansvariga Jaktvårdskonsulenter

Jerker Andersson

Jerker.andersson@jagareforbundet.se

Karl-Johan Brindbergs

Karl-johan.brindbergs@jagareforbundet.se

Hanna Ståhl

Hanna.stahl@jagareforbundet.se