



Tillförlitlig avskjutningsstatistik, som är jämförbar över tid, är en av grundstenarna i en faktabaserad viltförvaltning. Ett stort tack riktas till er som bidragit genom att skicka in uppgifter om fällt vilt.



Foto: Jakub Mrocek

### Avskjutningsrapport: 1 juli 2020 - 30 juni 2021

Jägaren lämnar sina skottlistor till den i jaktlaget som ansvarar för rapporteringen, vilken i sin tur sammanställer alltihop och gör en enda rapport för hela jaktlaget. Möjlighet finns nu också för jaktlagets medlemmar att använda en app kopplad till Viltdata. Varje jaktlag i Viltdata har en unik jaktlagsnyckel för ändamålet. För mer information och statistik se [www.viltdata.se](http://www.viltdata.se)

Svenska Jägareförbundet har sammanställt avskjutningsstatistik sedan 1939. Jägarkårens rapportering gör det möjligt att följa viltstammarnas tillstånd och utveckling, den är ett viktigt underlag i den lokala och regionala viltförvaltningen.

Inrapporterade uppgifter för enskilda områden särredovisas inte – de utgör endast underlag för skattning av avskjutningen och en beräkning av viltstammarnas utveckling på jaktvårdskrets- och länsnivå.

På [www.viltdata.se](http://www.viltdata.se) finns all avskjutningsstatistik samlad där intresserade kan se och hämta önskade uppgifter.



## Västra Götaland

Rapporteringen av avskjutningsstatistik i Västra Götaland är precis som många år tidigare väldigt god på stora delar men tyvärr finns det områden med sämre rapportering. För att statistiken ska vara tillförlitlig krävs att minst 30 % av den jaktbara arealen inom en jaktvårdskrets är rapporterad. Det långsiktiga målet för Svenska Jägareförbundet är att 40% av arealen rapporteras i samtliga av Sveriges län och att det sedan inte understiger detta. Att göra insamlandet mer självgående är eftersträvansvärt, för på många håll är resultaten baserade på ett stort personligt engagemang av några få personer. Insamlandet av avskjutningsdata för länet är således till viss del sårbart i dagsläget. Avskjutningsstatistiken som presenteras i denna rapport gäller allt vilt utom älg och kronvilt.

Vi presenterar data för de tre länsföreningarna i enskilda delavsnitt. Först ut är Södra Älvsborg från sida 3. Skaraborg från sida 11 och Västra Götaland Väst från sida 17. Tillsammans har de tre länsföreningarna samlat in avskjutningsdata på 38,1% av arealen i länet. Detta är tyvärr en minskning med nära 6% vilket är synnerligen tråkigt.



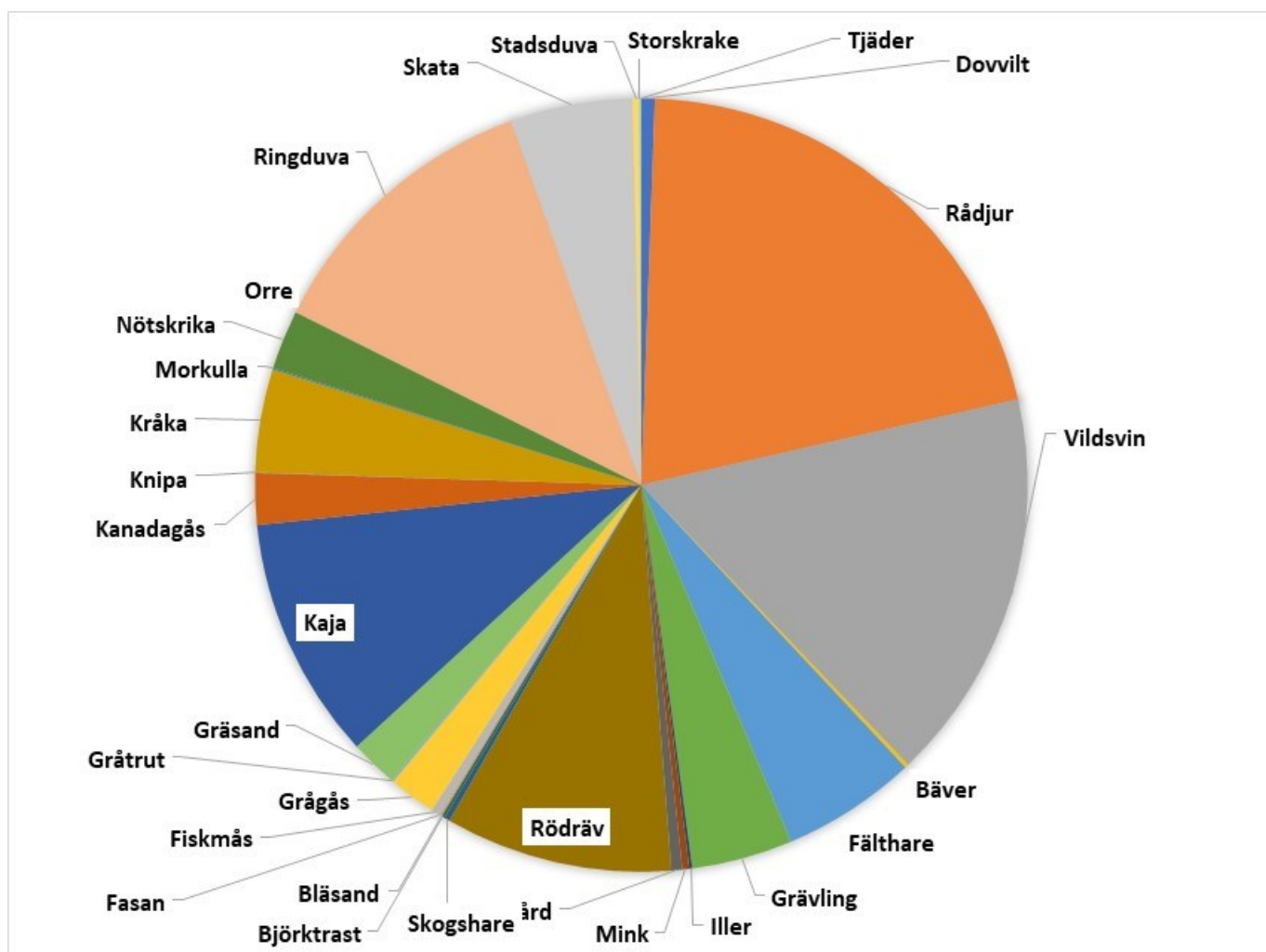
Foto: Kenneth Johansson



## Jaktens mångfald inom Södra Älvsborg

Inom Södra Älvsborg fålls årligen en stor mängd olika viltarter. Antalet fållda av respektive art varierar mycket och beror på olika faktorer men tätheten är förstås en viktig faktor. Det är emellertid lika viktigt att rapportera antalet fållda individer oavsett om få eller många fålls av arten i fråga.

I Södra Älvsborg finns en stark tradition att jaga mycket småvilt. Bland fåglarna är det främst ringduva, kaja, skata och kråka som skjuts. Bland pälsviltet är det röd-räv, fälthare och grävling som skjuts i störst omfattning.





## Avskjutning klövvilt Södra Älvsborg

Efter föregående års våldsamma ökning av vildsvinsavskjutningen så har det nu backat tillbaka något igen. Flest vildsvin skjuts det i Svenljunga Södras & Norra jvk med 8,9 resp 8,4 per 1000ha. I två kretsar ökade vildsvinsavskjutningen jämfört med förra året. Dalstorp och Svenljunga Södra.

Dovviltet rör sig över ganska begränsade områden än så länge och är därmed svårare att beräkna.

Nytt för i år är att vi inte skattar antalet skjutna kronhjortar i länsföreningen. Detta eftersom det finns en anmälningsplikt när dess fälls precis som för älgen.

Rådursavskjutningen i länsföreningen är ganska stabil. Högst är avskjutningen i Herrljunga/Fristad med 10,6 per 1000ha, tätt följt av Dalstorp med 10,4 per 1000ha. Lägst är avskjutningen återigen i Sandhult med 4,3 per 1000ha.


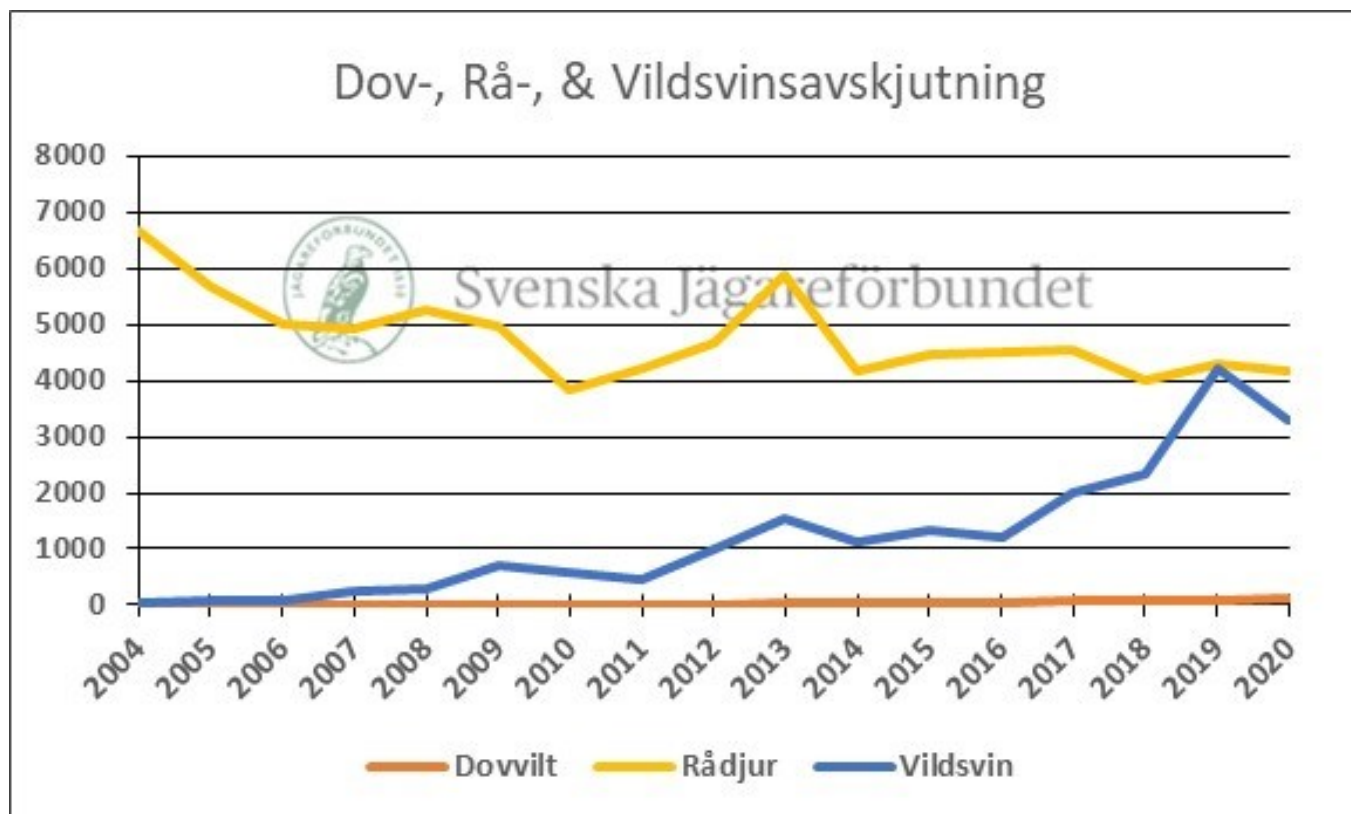


Foto: Roland Levander, Mostphotos







## Beräknad avskjutning i Jaktvårdskretsar

### Södra Älvsborg

### Dovvilt / 1000ha

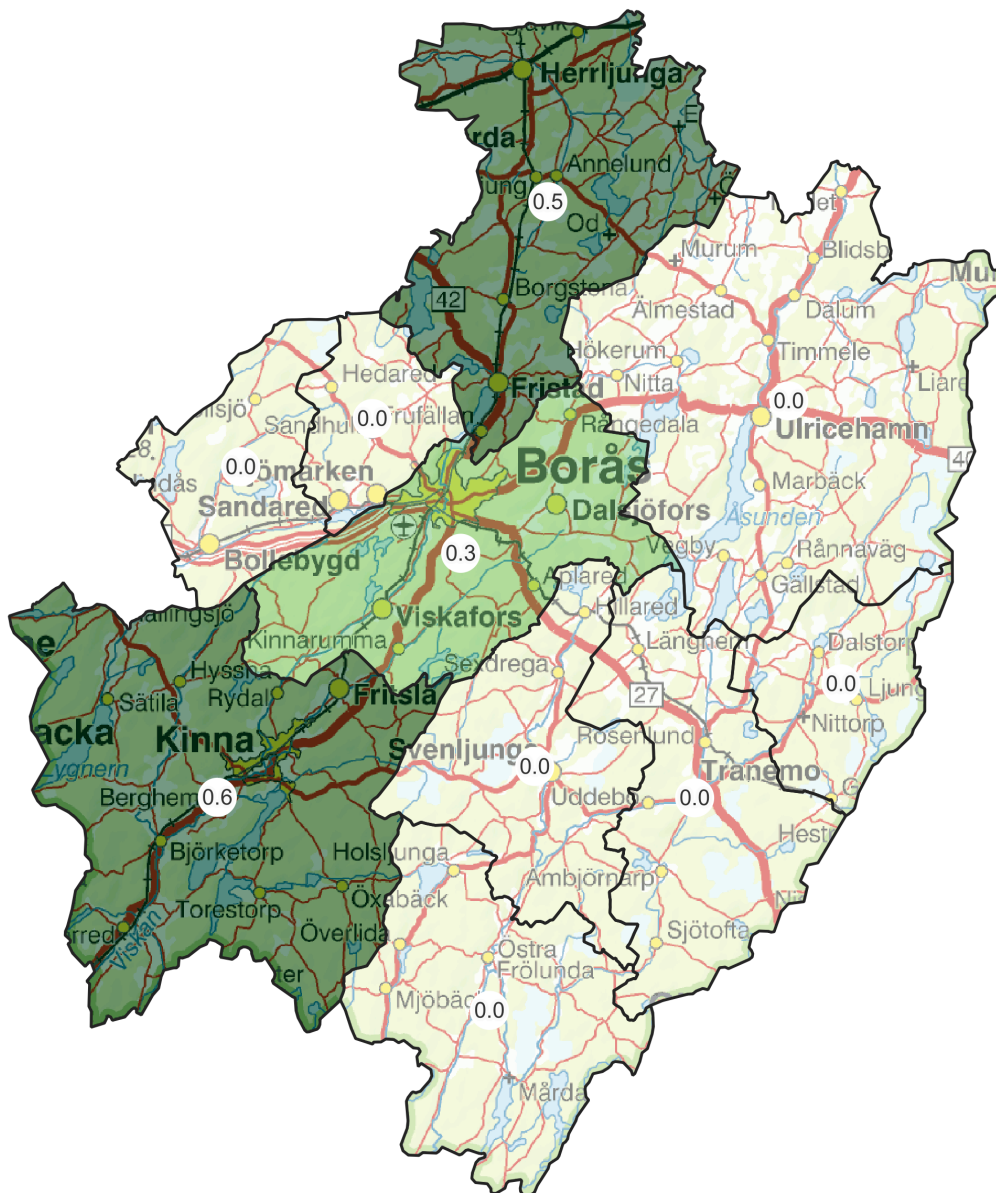


Bild. Antal fällda Dovhjortar per 1000 ha och jaktvårdskrets Källa: Svenska Jägareförbundet viltövervakning.



## Beräknad avskjutning i Jaktvårdskretsar

### Södra Älvsborg

### Rådjur / 1000ha

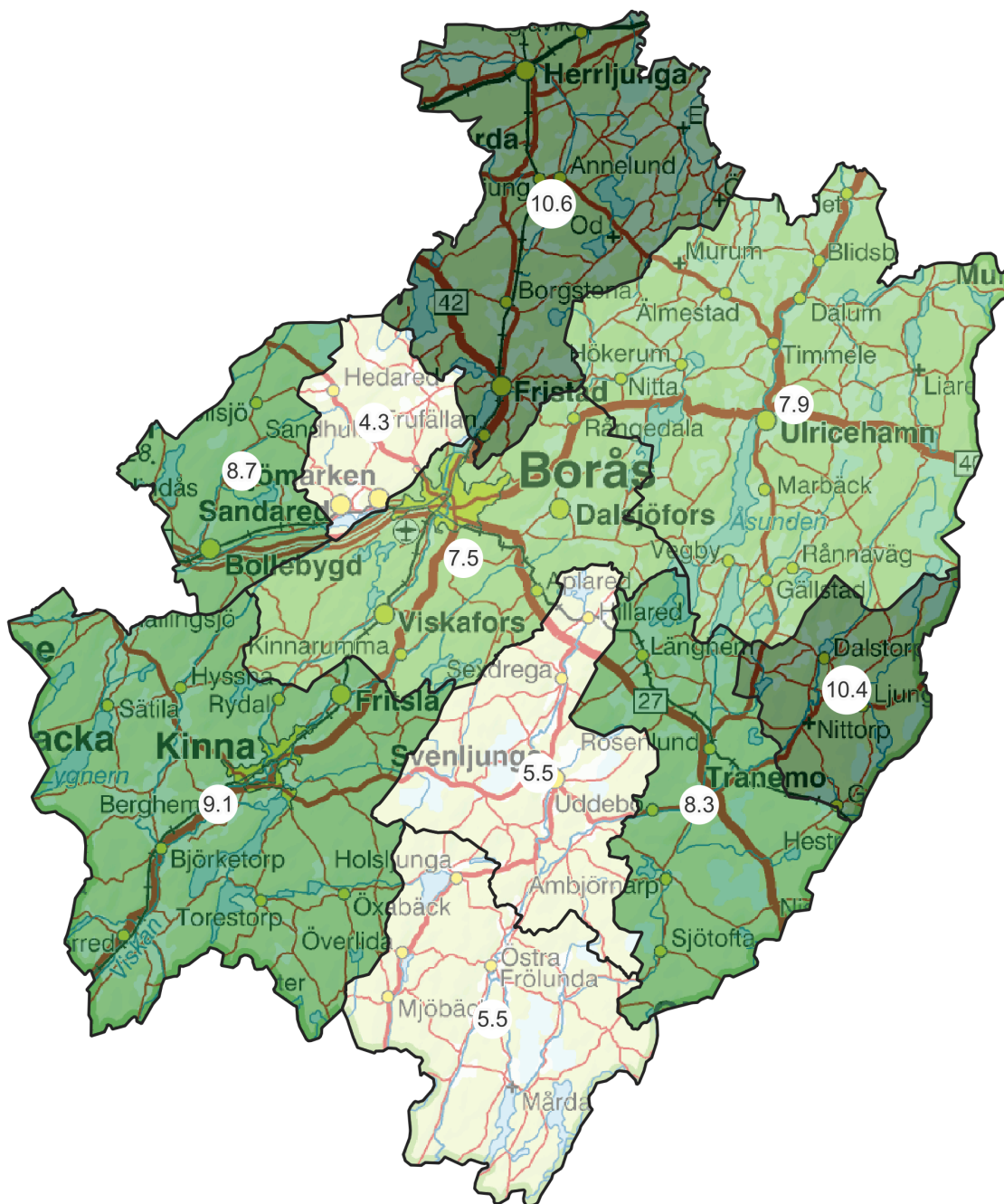


Bild. Antal fällda Rådjur per 1000 ha och jaktvårdskrets Källa: Svenska Jägareförbundet viltövervakning.







## Beräknad avskjutning

### Södra Älvsborg

### Rödräv & Fälthare

Jakt med stövare efter rävar och hare är en väl utbredd och uppskattad jaktform i Södra Älvsborgs Länsförening. Avskjutningen av rödräv torde avspegla tillgången medan avskjutningen av fälthare uppvisar ett alltför jämt mönster för att följa den faktiska tillgången på fälthare. Troligen är det så att jägarna "väljer" att skjuta ungefär lika många harar som brukar göra. När man skjuter hararna tidigt på säsongen har jakten en väldigt låg påverkan på stammen. Väljer man istället att skjuta sina harar under de sista dagarna på jaktsäsongen får jakten en större påverkan då dessa harar har genomlevt "flaskhalsen" som uppstår vintertid med det ogynnsamma vädret som råder då. Totalt sköts det ca 1900 rävar och 1100 fältharar.

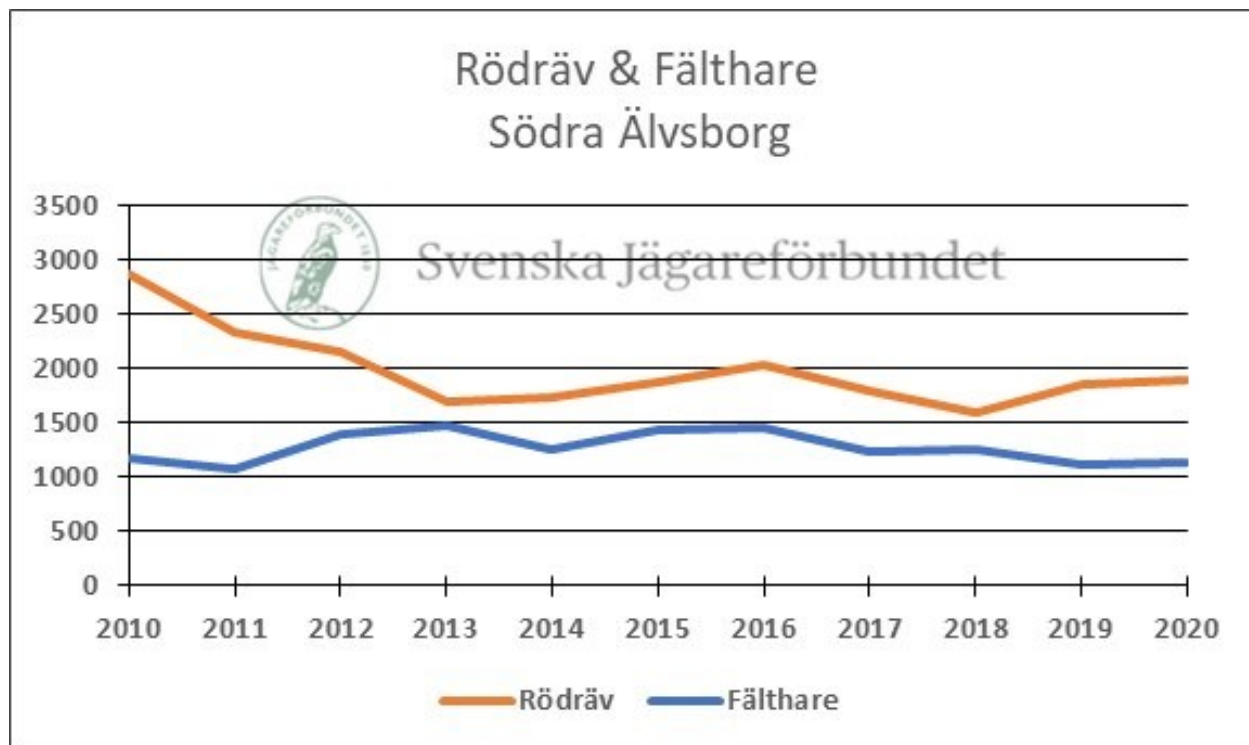


Diagram. Antal fällda rödrävar & fältharar åren 2010-2020. Källa: Svenska Jägareförbundet viltövervakning.



## Beräknad avskjutning i Jaktvårdskretsar

### Södra Älvsborg

### Rödräv & Fälthare

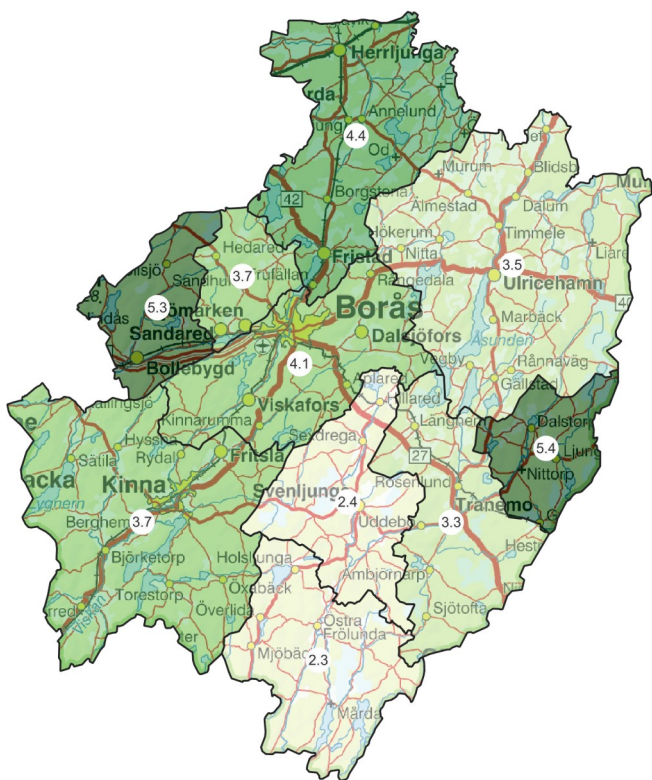


Bild. Antal fällda rödrävar per 1000 ha och jaktvårdskrets.

Källa: Svenska Jägareförbundet viltövervakning.

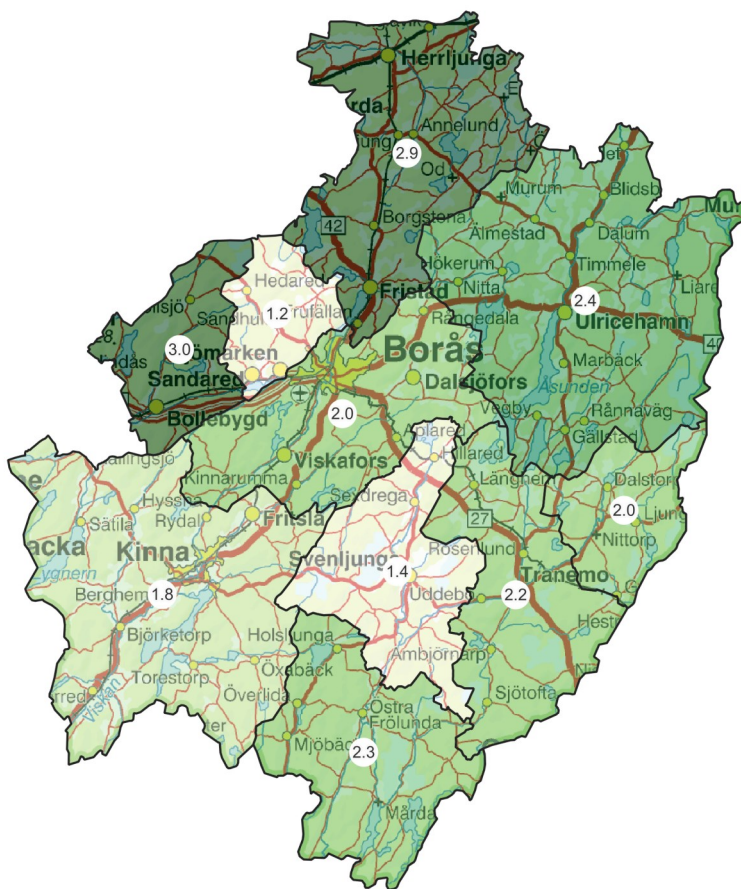


Bild. Antal fällda fälthare per 1000 ha och jaktvårdskrets,

Källa: Svenska Jägareförbundet viltövervakning.



## Avskjutning Jaktvårdskretsar

### Skattade värden Södra Älvsborg

Krets	BOLLEBYGDS JVK	BORÅS-DALSJÖFORS-VISKAFORS JVK	DALSTORPS JVK	HERRLJUNGA FRISTAD JVK	MARKS JVK	SANDHULTS JVK	SVENLJUNGA NORRA JVK	SVENLJUNGA SÖDRA JVK	TRANEMO JVK	ULRICEHAMNSBYGDEN JVK	TOTALT SÖDRA ÄLVSBERG
Täckningsgrad	67,3	69,1	57,6	71,8	52,3	40,9	87,3	47,6	80,6	26,6	57,1
Björktrast	0	0	12	14	0	0	0	0	0	0	26
Bläsand	0	0	0	0	0	0	0	0	9	0	9
Bäver	0	0	0	8	0	0	0	0	0	23	31
Dovwilt	0	17	0	35	52	0	1	2	1	4	112
Fasan	0	0	0	2	0	0	0	0	0	12	14
Fiskmåås	13	0	12	0	40	2	0	4	0	0	72
Fälthare	77	107	49	191	166	22	57	109	104	245	1128
Grågås	0	56	10	8	101	0	2	4	19	196	397
Gråtrut	10	0	0	0	0	0	0	0	0	8	18
Gräsand	3	62	0	249	10	5	0	15	0	54	397
Grävling	73	103	23	116	182	22	45	48	62	173	846
Iller	1	4	3	7	6	0	0	0	2	0	24
Kaja	0	129	125	248	205	15	96	0	500	716	2033
Kanadagås	31	55	10	32	143	2	16	44	25	72	431
Knipa	0	0	0	3	2	0	0	0	0	0	5
Kråka	77	161	38	163	96	54	3	11	48	211	862
Mink	1	14	0	6	19	0	0	0	1	15	57
Morkulla	0	0	0	0	8	0	0	4	0	0	12
Mård	3	16	7	6	13	5	5	2	9	26	91
Nötskrika	37	75	101	43	80	76	24	8	36	15	496
Orre	0	0	3	0	0	0	0	0	0	0	3
Ringduva	33	210	148	414	619	42	238	126	206	392	2427
Rådjur	226	394	257	694	828	76	231	267	400	802	4174
Rödräv	138	213	134	286	338	66	102	111	158	358	1903
Skata	123	178	47	189	101	76	19	6	110	169	1021
Skogshare	4	3	0	6	2	0	0	4	1	26	47
Stadsduva	0	0	0	56	0	0	0	0	0	0	56
Storskrake	0	0	0	0	4	0	0	0	0	0	4
Tjäder	6	0	2	0	0	0	0	4	1	0	13
Vildsvin	88	269	111	451	688	68	356	433	187	633	3285

Tabell. Täckningsgrad i % samt avskjutning (skattade värden) av Övrigt Vilt (utom Älg & Kronvilt) i Södra Älvsborgs Länsförening 2020-2021.

Källa: Svenska Jägareförbundet viltövervakning.

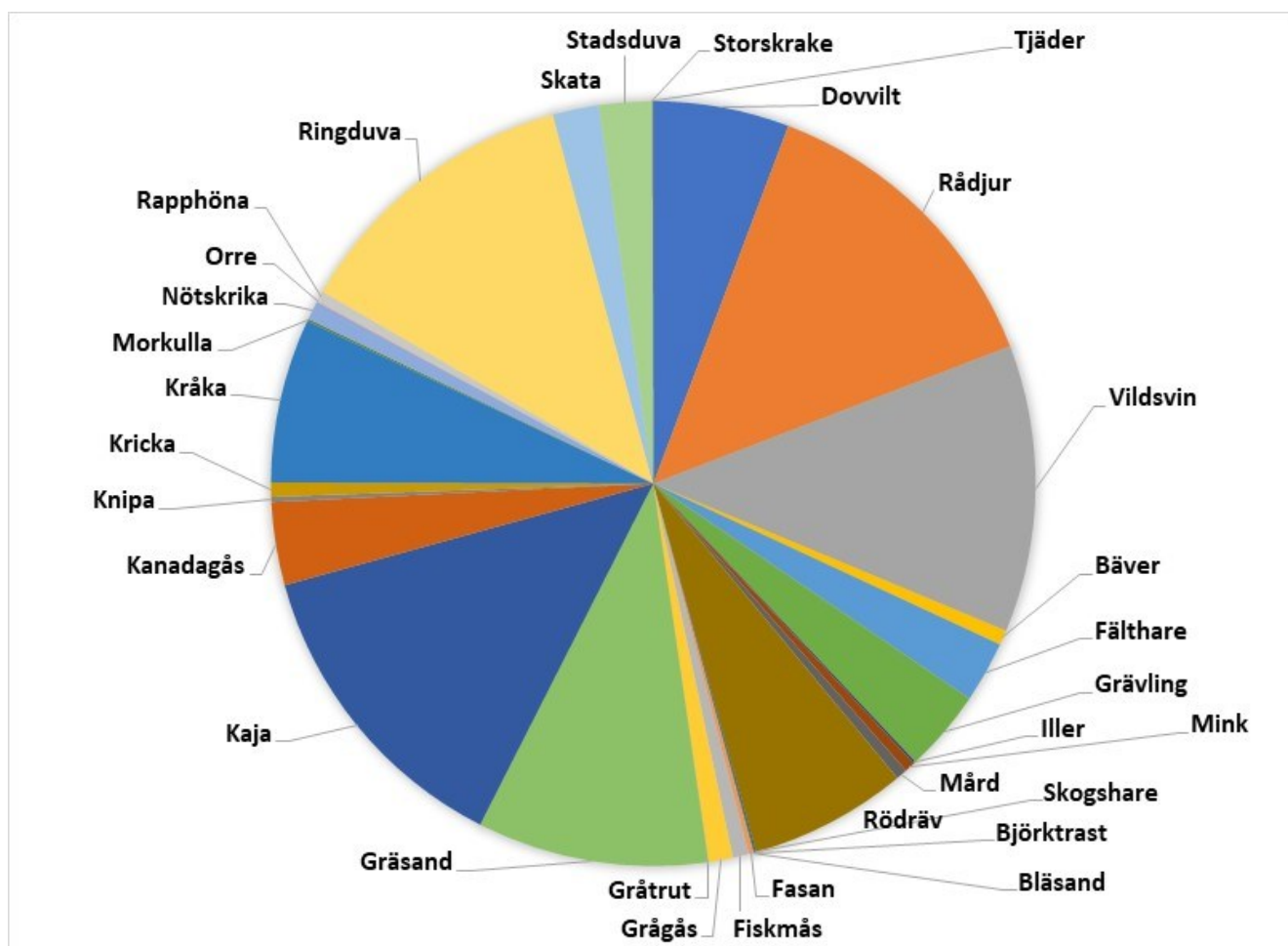




## Jaktens mångfald inom Skaraborg

Inom Skaraborg fålls årligen en stor mängd olika viltarter. Antalet fållda av respektive art varierar mycket och beror på olika faktorer men tätheten är förstås en viktig faktor. Det är emellertid lika viktigt att rapportera antalet fållda individer oavsett om få eller många fålls av arten i fråga.

I Skaraborg finns en stark tradition att jaga mycket småvilt. Bland fåglarna är det främst ringduva, kaja, gräsand och kråka som skjuts. Bland pälsviltet är det rödräv, grävling och fälthare som skjuts i störst omfattning.





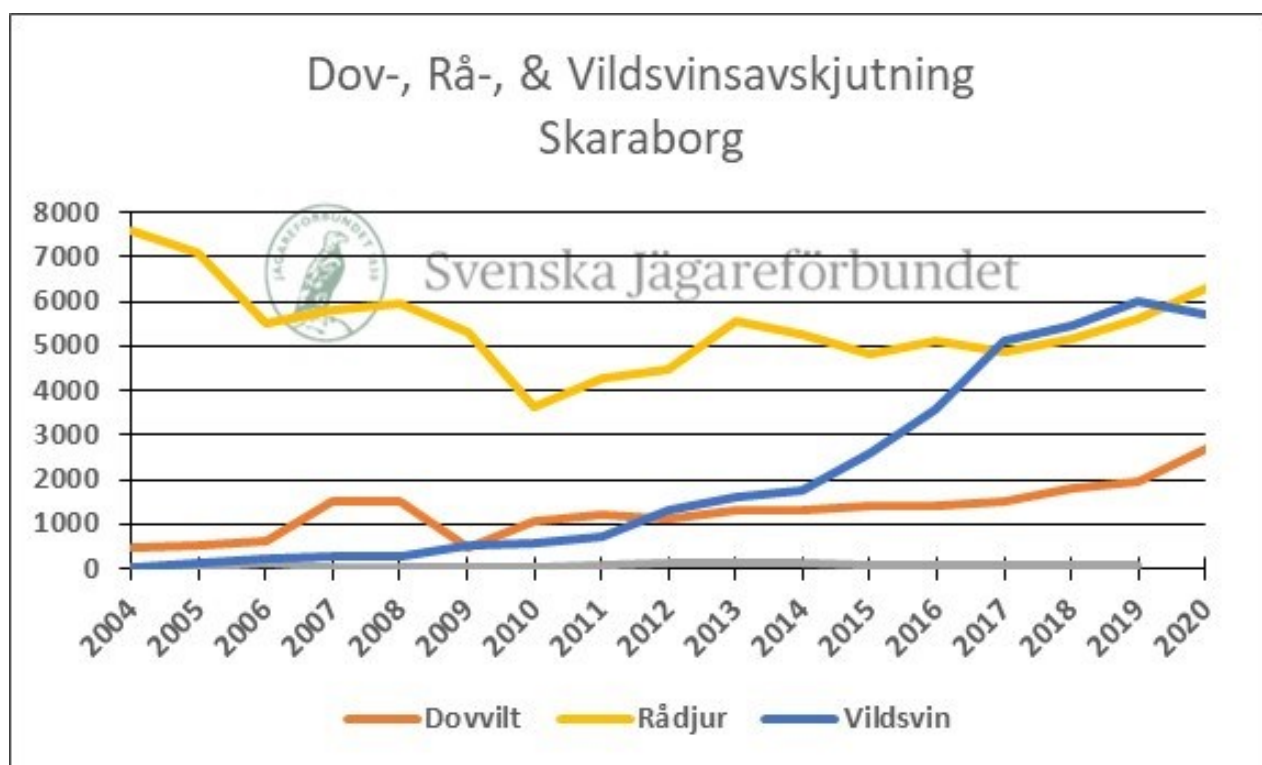
## Avskjutning klövvilt Skaraborg

Efter många års ökning av ökning av skjutna vildsvin så verkar det som att kurvan går ner lite. Om detta bara är tillfälligt eller ett tecken på att stammen har nått sin topp återstår att se. Jägarna har lärt sig att jaga vildsvin och även det faktum att många jagar med hjälp av olika mörkerhjälpmedel gör att vildsvinen kan begränsas, på både gott och ont. Flest vildsvin skjuts det längs med Vättern, i Hjo och Tidaholms jaktvårdslokaler där det fälls ca 17 vildsvin/1000ha.

Rådjursavskjutningen har ökat vilket är bra för det är gott om rådjur på många ställen och nu lägger kanske jägarna mer tid på det övriga klövviltet och inte bara fokus på vildsvin. Det är över tio år sedan vi sköt lika många rådjur som föregående jaktsäsong. Lidköping är det område där det skjuts flest rådjur sett till rapporterna, dryga 13 djur/1000ha.

Dovviltet fortsätter att öka i hela länet. Avskjutningskurvan har haft en jämn stigning men denna säsong ökar den något mer. Ett tecken på att länet i stort har en ökning av stammen men även att man jagar och skjuter fler i de kärnområden som finns kring Kinnekulle och i Skaraborgs västra delar. Det är en stor variation på avskjutningen, från t.ex. Karlsborg där vi inte har ett enda inrapporterat skjutet dovilt till Götene som nästan skjuter 30 dov/1000ha.

Nytt för i år är att vi inte skattar antalet skjutna kronhjortar i länsföreningen. Detta eftersom det finns en anmälningsplikt när dess fälls precis som för älgen.











## Beräknad avskjutning i Jaktvårdskretsar

### Skaraborg

### Vildsvin / 1000ha

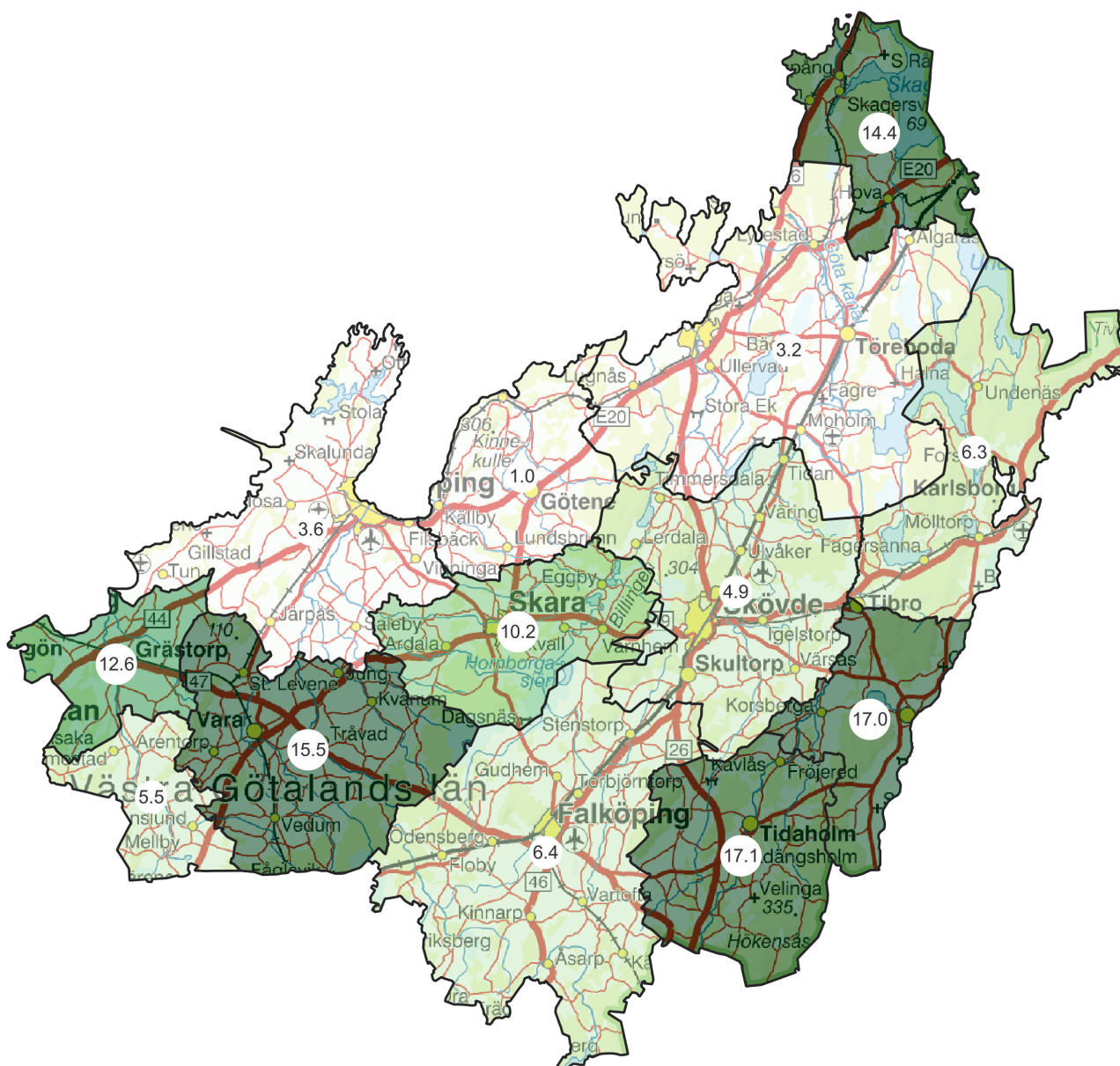


Bild. Antal fällda Vildsvin per 1000 ha och jaktvårdskrets Källa: Svenska Jägareförbundet viltövervakning.



## Avskjutning Jaktvårdskretsar

## Skattade värden Skaraborg

Krets	ESSUNGA JVK	FALBYGDENS JVK	GRÄSTORPS JVK	GULLSPÅNGS JVK	GÖTENE JVK	HJO JVK	KARLSBORGS JVK	LIDKÖPINGS JVK	MARIESTAD-TÖREBODA JVK	SKARA JVK	SKÖVDE JVK	TIDAHOLMS JVK	VARA JVK	TOTALT SKARABORG
Täckningsgrad %	53,5	60,9	65,9	42	43,5	80,3	50,5	25,7	29,2	66,9	50,6	18,3	20,1	43,5
Björktrast	0	11	0	0	0	6	0	0	0	0	0	0	5	23
Blåsand	0	0	0	0	0	0	0	0	0	0	6	0	0	6
Bäver	0	3	5	17	16	7	12	70	17	24	81	38	0	290
Dovvilt	336	0	510	62	1111	188	0	0	192	82	24	49	145	2699
Fasan	4	14	0	0	0	25	0	10	0	1	14	22	4	94
Fiskmås	19	0	14	0	18	24	0	124	24	93	0	0	0	316
Fälthare	22	163	44	29	23	130	49	89	151	51	257	104	105	1216
Grågås	4	125	9	5	0	17	0	62	27	151	20	44	20	484
Gråtrut	0	0	0	0	5	0	0	0	0	3	0	0	0	8
Gräsand	9	203	8	12	7	295	0	348	398	48	786	2301	174	4589
Grävling	36	279	79	57	115	105	81	179	168	127	233	82	85	1626
Iller	0	5	0	0	0	1	0	8	0	0	4	27	0	45
Kaja	67	945	111	495	115	1075	63	342	957	1317	405	137	189	6219
Kanadagås	22	66	27	0	0	179	4	723	161	58	247	44	115	1647
Knipa	0	7	0	0	0	0	0	0	0	0	38	38	20	102
Kricka	0	0	0	0	0	9	0	0	0	6	10	257	0	282
Kråka	49	485	111	10	124	345	32	261	398	333	642	290	179	3258
Mink	4	23	9	0	2	14	6	0	0	1	73	55	20	207
Morkulla	0	0	0	0	2	12	0	0	0	0	22	11	0	47
Mård	9	8	5	14	9	20	38	12	14	0	41	55	0	225
Nötskrika	0	13	0	0	2	54	97	19	3	36	10	126	15	376
Orre	0	0	0	0	0	0	0	0	0	3	22	0	0	25
Raphöna	0	0	0	0	0	24	0	0	0	0	29	142	0	195
Ringduva	54	565	90	214	290	421	4	214	1265	282	1638	104	683	5825
Rådjur	230	770	281	179	219	363	299	852	933	463	591	394	718	6290
Rödräv	73	306	135	100	156	197	158	303	411	211	330	394	359	3134
Skata	65	115	56	102	23	74	34	124	17	27	63	164	55	920
Skogshare	4	3	0	0	0	0	2	0	7	0	10	0	5	31
Stadsduva	0	90	0	36	12	213	0	233	24	363	0	0	80	1051
Storskrake	0	0	0	0	0	7	0	0	0	0	0	0	0	7
Tjäder	0	0	0	0	0	0	0	0	3	0	4	0	0	7
Vildsvin	123	649	323	433	39	561	319	233	346	424	342	860	1047	5699

Tabell. Täckningsgrad i % samt avskjutning (skattade värden) av Övrigt Vilt (utom Älg & Kronvilt) i Skaraborgs Länsförening 2020-2021.

Källa: Svenska Jägareförbundet viltövervakning.



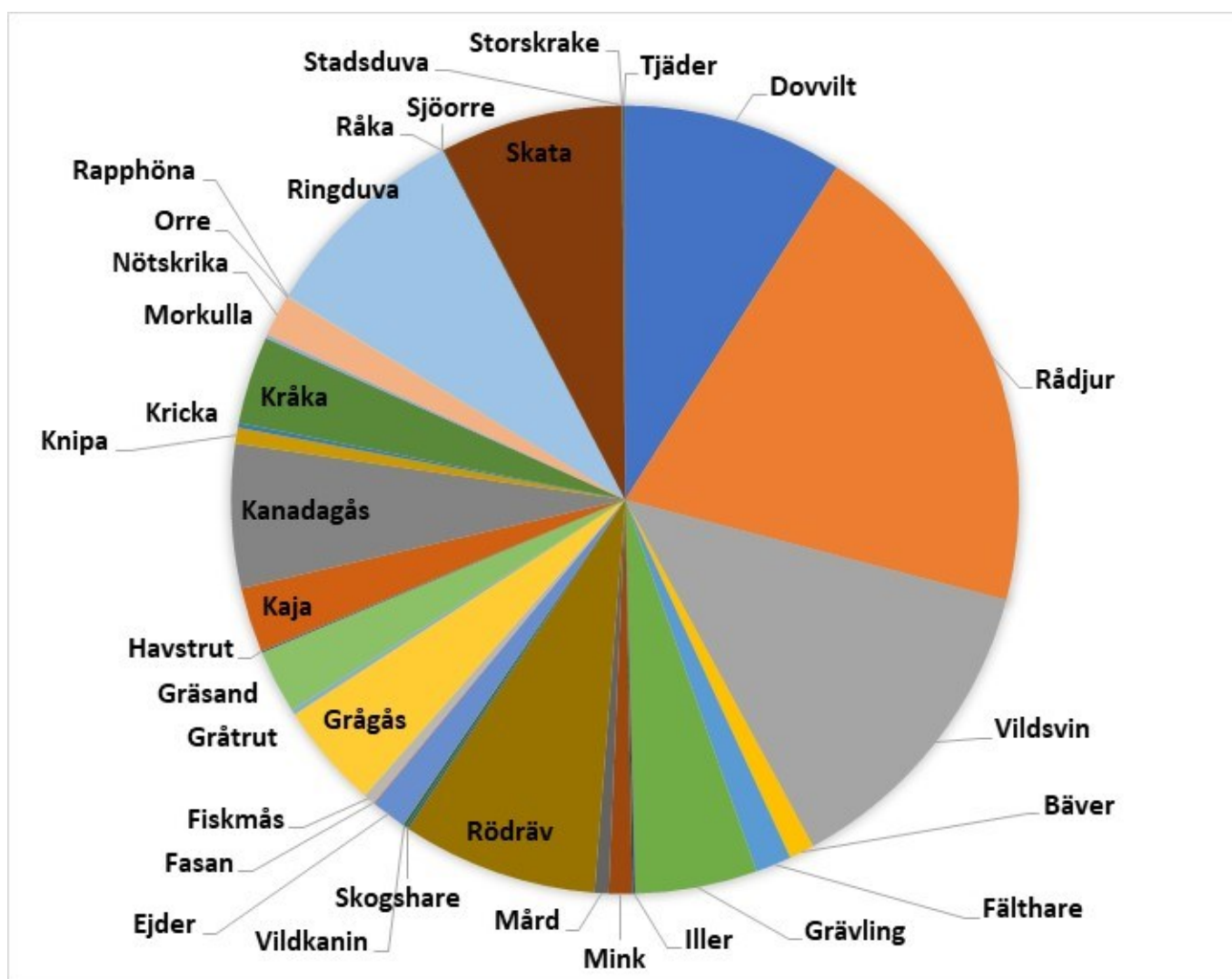


## Jaktens mångfald inom Västra Götaland Väst

Inom VGV fälls årligen en stor mängd olika viltarter. Antalet fällda av respektive art varierar mycket och beror på olika faktorer men tätheten är förstås en viktig faktor.

Det är emellertid lika viktigt att rapportera antalet fällda individer oavsett om få eller många fälls av arten i fråga.

När det kommer till arter förutom klövvilt så är det framförallt fågel som fälls. De arter som fälls i störst omfattning är ringduva, skata, kanadagås, grågås, kråka, kaja samt gräsand. När det kommer till pälsvilt så är det rödräv och grävling som skjuts i störst omfattning.





## Avskjutning klövvilt Västra Götaland Väst

Vildsvinsavskjutningen har de fyra senaste åren stadigt ökat, jaktåret 20/21 ser vi dock ett trendbrott. Avskjutningen har stannat upp och är ungefär på samma nivå som jaktåret 19/20.

Även avskjutningen av dovvilt har bromsats upp något och ligger på ungefär samma nivå som jaktåret 19/20.

Rådjursavskjutningen som legat stadigt de fyra senaste åren har nu ökat ganska ordentligt från ca 8000 rådjur i avskjutning till strax över 10 000 rådjur. Främst är det de norra delarna av länet som ökat avskjutningen mot tidigare år.

Det finns tyvärr en osäkerhetsfaktor här eftersom inte samtliga kretsar inom länet kommer upp i 30% täckningsgrad. För att få säkrare statistik bör varje jaktvårdskrets ha minst 30% täckningsgrad av kretsens totala areal.

Nytt för i år är att vi inte skattar antalet skjutna kronhjortar i länsföreningen. Detta eftersom det finns en anmälningsplikt när dessa fålls precis som för älgen.

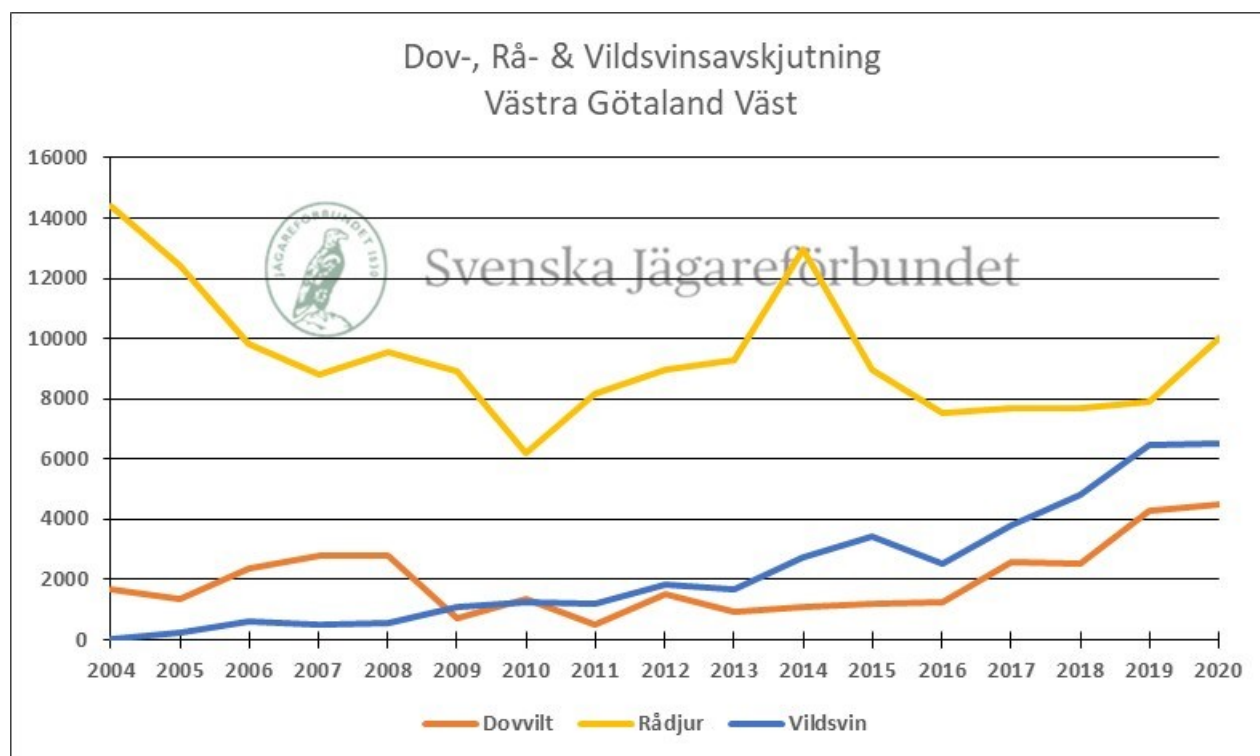


Diagram. Skattad avskjutning i Västra Götaland Väst 2004-2020. Källa: Svenska Jägareförbundet viltövervakning.









## Beräknad avskjutning i Jaktvårdskretsar

### Västra Götaland Väst

### Vildsvin / 1000ha

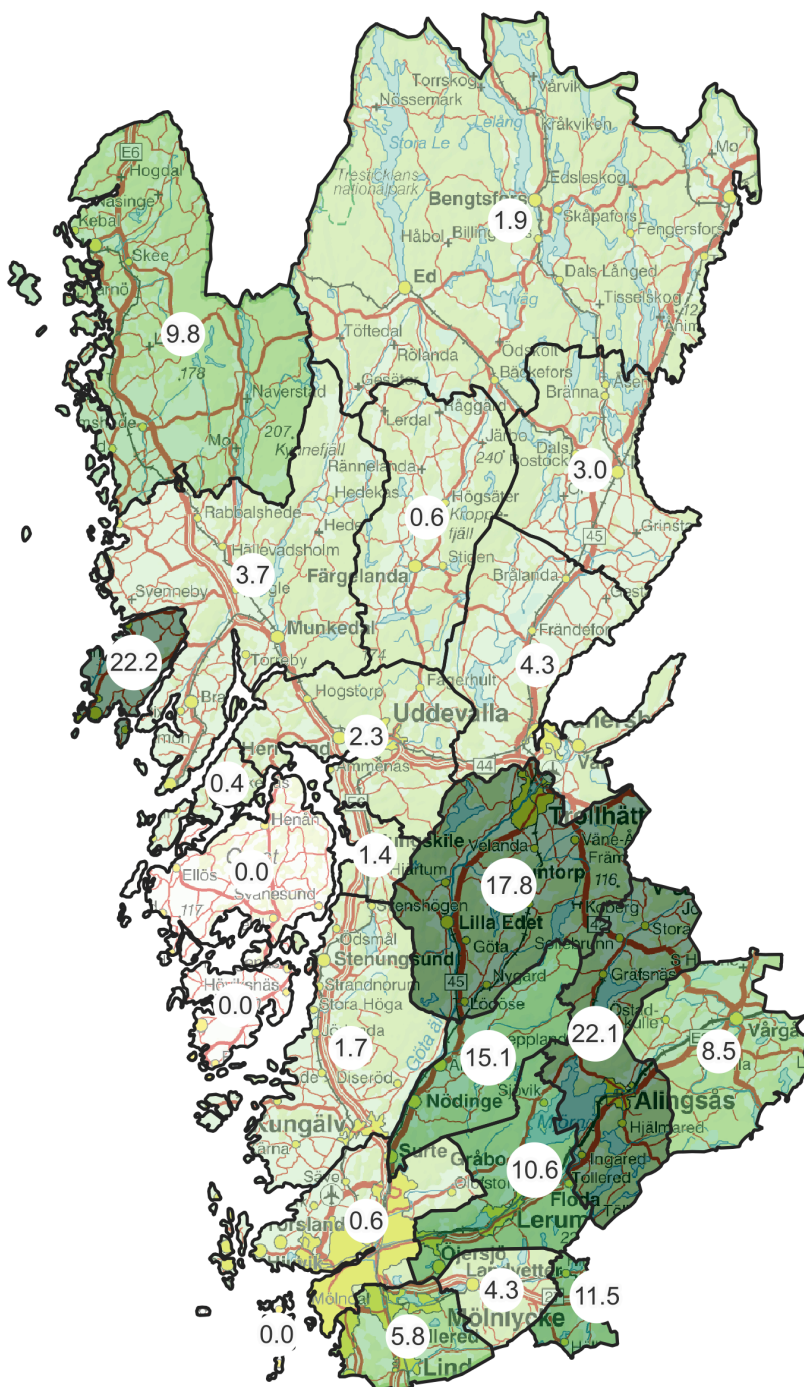


Bild. Antal fällda Vildsvin per 1000 ha och jaktvårdskrets Källa: Svenska Jägareförbundet viltövervakning.



## Avskjutning Jaktvårdskretsar

## Skattade värden Västra Götaland Väst (1/2)

Krets	ALE JVK	ALINGSÅS JVK	ASKIM HÄRADS JVK	BOKENÅSETS JVK	FÄRGELANDA JVK	HISINGEN-GÖTEBORG JVK	HÄRRYDA ÖSTRA JVK	KUNGÄLV - STENUNGSUND JVK	LANDVETTERS JVK	LERUM - PARTILLE JVK	LJUNGSKILE JVK	MELLERUDS JVK
Täckningsgrad %	39,8	45,2	66,4	85,1	5,4	47,9	36,1	29,9	43,8	30,3	94,2	56,9
Bäver	10	0	0	0	37	2	0	13	0	0	0	35
Dovvilt	345	1484	0	0	0	0	0	17	0	69	0	0
Ejder	0	0	0	13	0	117	0	361	0	0	0	0
Fasan	0	0	0	0	0	19	0	0	0	0	0	0
Fiskmås	0	0	3	0	0	71	28	0	0	0	0	79
Fälthare	8	9	15	13	0	38	19	10	34	20	4	54
Grågås	20	0	0	27	0	192	0	107	0	0	0	160
Gråtrut	0	0	0	0	0	0	0	17	0	0	0	0
Gräsand	96	22	24	7	92	10	0	87	18	0	0	44
Grävling	45	115	53	20	18	83	28	57	14	23	0	246
Havstrut	0	0	0	0	0	0	0	27	0	0	0	0
Iller	3	9	2	0	0	0	6	10	7	0	0	0
Kaja	28	18	26	47	369	98	55	0	0	0	4	21
Kanadagås	18	62	0	39	0	417	6	70	14	0	0	459
Knipa	3	0	27	0	0	52	0	167	0	0	0	0
Kricka	0	0	0	9	0	0	0	47	5	0	0	0
Kråka	23	18	48	21	184	261	42	13	21	76	0	107
Mink	0	24	8	9	0	13	6	134	2	0	1	4
Morkulla	0	0	0	0	0	2	0	0	0	0	0	0
Mård	0	9	2	0	0	2	8	0	7	0	0	11
Nötskrika	3	53	8	0	0	6	0	0	82	0	1	12
Orre	0	0	0	0	0	0	0	0	0	0	0	4
Rapphöna	0	0	0	0	0	0	0	0	0	0	0	0
Ringduva	96	9	44	34	184	855	138	7	18	50	32	151
Rådjur	236	226	119	100	645	634	114	184	139	205	51	520
Råka	0	11	0	0	0	0	0	0	0	0	0	0
Rödräv	143	219	68	34	221	305	25	100	75	86	18	130
Sjörre	0	0	0	0	0	0	0	20	0	0	0	0
Skata	45	27	42	34	74	192	61	83	55	0	2	84
Skogshare	0	0	0	0	0	0	0	0	0	0	0	2
Stadsduva	8	0	0	0	0	0	0	0	0	0	0	0
Storskrake	3	0	0	0	0	0	0	17	0	0	0	0
Tjäder	0	0	0	0	0	0	0	0	2	0	0	0
Vildkanin	0	0	0	0	0	75	0	0	0	0	0	0
Vildsvin	460	1029	113	4	37	21	97	97	59	317	13	153

Tabell. Täckningsgrad i % samt avskjutning (skattade värden) av Övrigt Vilt (utom Älg & Kronvilt) i västra Götaland Väst 2020-2021. Källa: Svenska Jägareförbundet viltövervakning.





## Avskjutning Jaktvårdskretsar

## Skattade värden Västra Götaland Väst (2/2)

Krets	MUNKEDAL - LYSEKILS JVK	NORRA DAL JVK	ORUST JVK	SOTENÄS JVK	STRÖMSTADS JVK	SÖDRA SKÄRGÅRDENS JVK	TJÖRNS JVK	TROLLHÄTTAN - LILLA EDET JVK	UDDEVALLANEJDENS JVK	VÄRGÅRDA JVK	VÄNERSBORGS JVK	TOTALT VÄSTRA GÖTALAND VÄST
Täckningsgrad %	19,2	14,7	46,2	93,1	7,2	75,8	0,3	33,3	7,6	10,5	11,3	25,3
Bäver	31	122	4	3	125	0	0	30	40	10	53	516
Dowilt	16	20	0	58	153	0	0	2332	0	19	9	4522
Ejder	0	0	0	56	125	0	0	0	66	0	0	737
Fasan	0	0	0	16	0	0	0	0	0	0	0	35
Fiskmås	0	14	0	0	0	0	0	6	0	0	0	200
Fälthare	57	156	35	12	125	0	0	39	0	57	27	732
Grågås	31	27	708	0	891	0	0	18	0	0	0	2181
Gråtrut	0	0	43	37	0	0	0	0	0	0	0	96
Gräsand	26	48	695	86	0	0	0	57	0	0	0	1312
Grävlings	89	448	113	26	195	0	588	141	119	86	9	2515
Havstrut	0	7	0	0	0	0	0	0	0	0	0	34
Iller	0	0	0	0	14	0	0	3	0	0	0	52
Kaja	110	88	93	0	0	0	0	370	0	10	0	1335
Kanadagås	141	183	229	18	641	28	588	39	0	0	0	2951
Knipa	21	0	0	38	0	8	0	9	0	0	0	324
Kricka	37	0	0	0	0	0	0	0	0	0	0	97
Kråka	21	217	240	14	84	17	0	279	119	0	0	1804
Mink	0	0	32	34	97	20	0	27	53	10	9	482
Morkulla	0	0	30	42	0	0	0	0	0	0	0	74
Mård	10	27	2	0	97	0	0	30	0	0	80	285
Nötskrika	0	115	19	0	0	0	0	102	448	0	9	859
Orre	0	0	0	0	0	0	0	0	0	10	0	13
Rapphöna	0	0	0	11	0	0	0	0	0	0	0	11
Ringduva	443	346	125	0	961	0	0	159	0	694	0	4348
Rådjur	955	1385	534	226	1657	21	294	532	435	580	248	10040
Råka	0	0	0	0	0	0	0	0	0	0	0	11
Rödräv	250	455	376	47	460	12	0	349	277	352	27	4029
Sjööorre	0	0	0	0	0	0	0	0	0	0	0	20
Skata	0	75	221	0	111	3	2353	66	119	95	0	3741
Skogshare	0	34	11	0	0	0	0	6	0	0	0	53
Stadsduva	0	0	0	0	0	0	0	0	0	0	0	8
Storskrake	0	0	0	5	0	0	0	0	0	0	0	25
Tjäder	5	20	0	0	0	0	0	0	0	10	0	37
Vildkanin	0	0	0	0	0	0	0	0	0	0	0	75
Vildsvin	365	401	0	275	1100	0	0	1244	105	352	266	6508

Tabell. Täckningsgrad i % samt avskjutning (skattade värden) av Övrigt Vilt (utom Älg & Kronvilt) i Västra Götaland Väst 2020-2021. Källa: Svenska Jägareförbundet viltövervakning.



## Viktigt att rapportera avskjutningen

Den skattade avskjutningen i länet och lokala jaktvårdskretsar som presenterats i denna rapport beräknas med hjälp av den avskjutning som ditt och andras jaktlag rapporterat. Rapporteringen är frivillig, endast jaktlag som själva vill bidra med data deltar.

De jaktlag som rapporterar meddelar också sin jaktmarksareal. Den rapporterade arealen i varje jaktvårdskrets summeras och då erhålls täckningsgraden i rapporteringen för den aktuella jaktvårdskretsen.

Vid skattningen av avskjutningen används täckningsgraden som omräkningsfaktor. Beräkningen görs i varje enskild jaktvårdskrets för att på bästa sätt säkerställa likartade vildnadsförhållanden. Den skattade avskjutningen per jaktvårdskrets summeras till länsvis respektive nationell avskjutning.

För att erhålla bra kvalité på skattningen bör hög rapporteringsgrad eftersträvas i varje enskild jaktvårdskrets.



Svenska Jägareförbundet är en folkrörelse med 158 000 medlemmar som är organiserade i 22 till förbundet anslutna länsjaktvårdsföreningar. Förbundet bildades 1830 i syfte att rädda viltstammarna samt att främja en långsiktigt hållbar jakt. Svenska Jägareförbundet verkar utifrån en stor respekt för viltet, naturen, människan och samhället som kan sammanfattas i orden hänsyn och balans. Förbundet har även ett jakt- och viltvårdsuppdrag av regeringen att leda delar av den praktiska jakten och viltvården i Sverige.



Foto: Madeleine Lewander

Länsansvariga Jaktvårdskonsulenter

Hanna Ståhl  
[Hanna.stahl@jagareforbundet.se](mailto:Hanna.stahl@jagareforbundet.se)

Jerker Andersson,  
[Jerker.andersson@jagareforbundet.se](mailto:Jerker.andersson@jagareforbundet.se)

Karl-Johan Brindbergs  
[Karl-johan.brindbergs@jagareforbundet.se](mailto:Karl-johan.brindbergs@jagareforbundet.se)