



Tillförlitlig avskjutningsstatistik, som är jämförbar över tid, är en av grundstenarna i en faktabaserad viltförvaltning. Ett stort tack riktas till er som bidragit genom att skicka in uppgifter om fäلت vilt.



Foto: Jakub Mrocek

Avskjutningsrapport: 1 juli 2020 - 30 juni 2021

Jägaren lämnar sina skottlistor till den i jaktlaget som ansvarar för rapporteringen, vilken i sin tur sammanställer alltihop och gör en enda rapport för hela jaktlaget. Möjlighet finns nu också för jaktlagets medlemmar att använda en app kopplad till Viltdata. Varje jaktlag i Viltdata har en unik jaktlagsnyckel för ändamålet. För mer information och statistik se www.viltdata.se

Svenska Jägareförbundet har sammanställt avskjutningsstatistik sedan 1939. Jägarkårens rapportering gör det möjligt att följa viltstammarnas tillstånd och utveckling, den är ett viktigt underlag i den lokala och regionala viltförvaltningen.

Inrapporterade uppgifter för enskilda områden särredovisas inte – de utgör endast underlag för skattning av avskjutningen och en beräkning av viltstammarnas utveckling på jaktvårdskrets- och länsnivå.

På www.viltdata.se finns all avskjutningsstatistik samlad där intresserade kan se och hämta önskade uppgifter.



Östergötland

Rapporteringen 2020-2021 har varit riktigt bra och är den högsta någonsin. Länet ligger i topp och har varje år ökat sedan 2017. För att stärka kvaliteten på statistiken så behöver fler jaktlag rapportera löpande under jaktåret. Antalet jaktlag/jägare som rapporterar bli större, så påminn varandra om vikten av att rapportera skjutet vilt.

Skillnaderna i avskjutning avseende både numerär och artsammansättning varierar stort inom länet. Dessa skillnader kan vara avsevärda på korta avstånd. Generellt ökar avskjutningen av dovhjort och övriga klövvilt relativt stabilt till minskande detta jaktår.

Detta stämmer väl överens med bilden av utvecklingen av klövviltsstammarna som förmedlats via länets jägarkår.



Foto: Kenneth Johansson



Jaktens mångfald inom Östergötlands län

Inom Östergötlands län fålls årligen en stor mängd olika viltarter. Antalet fållda av respektive art varierar mycket och beror på olika faktorer men tätheten är förstås en viktig faktor. Det är emellertid lika viktigt att rapportera antalet fållda individer oavsett om få eller många fålls av arten i fråga.

Avskjutningen har jämfört med flera andra län en stark övervikt mot klövvilt. Småviltet som jaktlig resurs kan i många fall nyttjas på ett bättre sätt. När det kommer till vilt förutom klövvilt så är det framförallt fågel som fålls. De arter som fålls i störst omfattning är sjöfågel, duvor och kråkfågel. När det kommer till pälsvilt så är det framförallt rödräv, grävling och fälthare som jagas. Under jaktåret 2020-2021 sköts det i genomsnitt **2,8 rödrävar**, **2,0 grävlingar** och **0,9 fälthare** per 1000 ha inom länet. Räv och grävling ökar något från föregående jaktår medan fältharen minskar något.

Förvånansvärt små förändringar i avskjutningen från föregående jaktår för många av dessa arter. De arter som har stor förändring från föregående jaktår är;

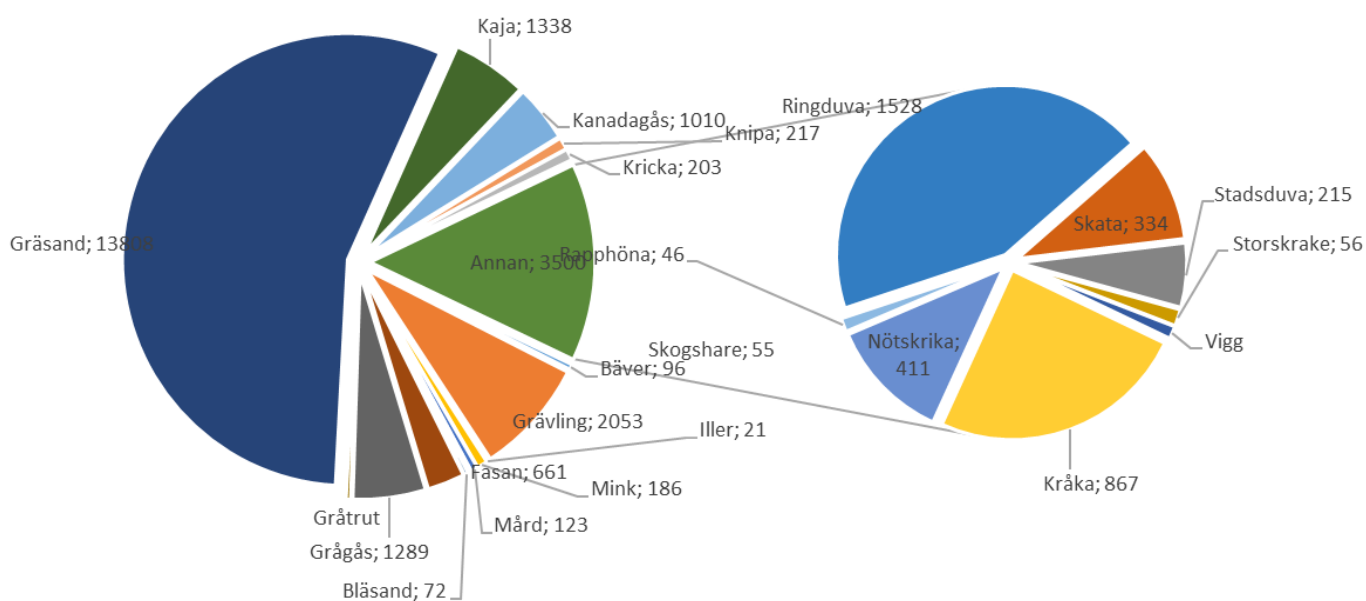
Ökat betydligt är gräsand, morkulla, tjäder, mink och stadsduva.

Minskat betydligt är sädgås och kaja.

Följande arter som inte är med i diagrammet här nedan är:

Morkulla 22 st, Tjäder 36 och Orre 15 st.

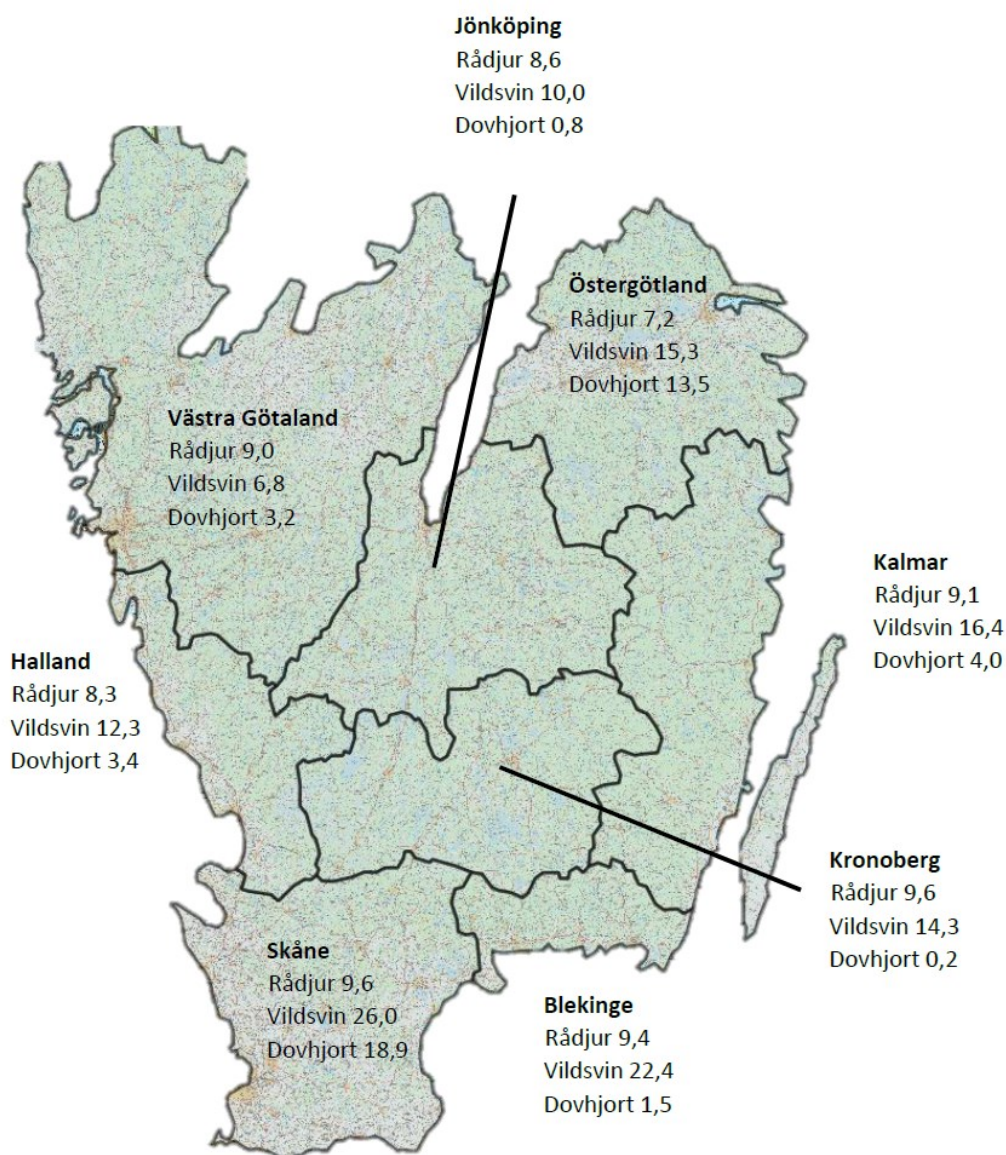
Småskrake 2 st, fiskmå 6 st, ejder 1 och sädgås 2 st.



Källa: Svenska Jägareförbundet viltövervakning.



Avskjutning av klövvilt i olika län 2021/2022



Figur. Karta över länen i region syd och deras avskjutning av klövvilt per 1000 hektar. Avskjutning av älg och kronhjort ej redovisat.



Avskjutning klövvilt Östergötlands län

De olika arterna av klövvilt (mufflon ej medräknad) i Östergötland har haft olika utveckling den senaste 10-årsperioden 2009-2020. Vildsvinsavskjutningen har stadigt ökat under en rad av år och har haft något år med minskad avskjutning. Senaste säsongen ser vi en minskning. Tydligt är också en allt högre dovviltsavskjutning, den har ökat från cirka 3 000 fällda djur jaktåret 09/10 till drygt ca 14 000 fällda djur jaktåret 20/21.

Den totala avskjutningen av klövvilt har legat relativt konstant de senaste åren på ca 40 000 klövvilt de senaste åren. Det innebär att i snitt skjuts det fyra klövvilt per jägare och år i Östergötland.



Foto: Sara Nordlinder



Älg och rådjur är två klövviltsarter som har en ökat något i Östergötlands län.

Vildsvin är en av klövviltsarter som har minskat i Östergötlands län.



Dovhjort är en av klövviltsarter som har en ökande trend i Östergötlands län.





Avskjutning kronvilt Östergötlands län

Antalet fällda kronvilt i länet för jaktåret var **962 djur**, fördelat på 238 hjort, 345 hind och 379 kalvar. Uppgifterna är hämtade hos Länsstyrelsen Östergötlands län.

Det finns starka populationer av kronhjort inom länet. Kronhjorten förekommer framförallt i kretsarna Motala, Norrköping och Finspång.

Jaktåret 2020/2021 så ändrades rapporteringen av kronvilt i viltdata så uppräknigen detta år blir därför något osäker.



Foto: Anders Nilsson

Beräknad avskjutning Jaktvårdskretsar 2020-2021 Kronhjort per 1000

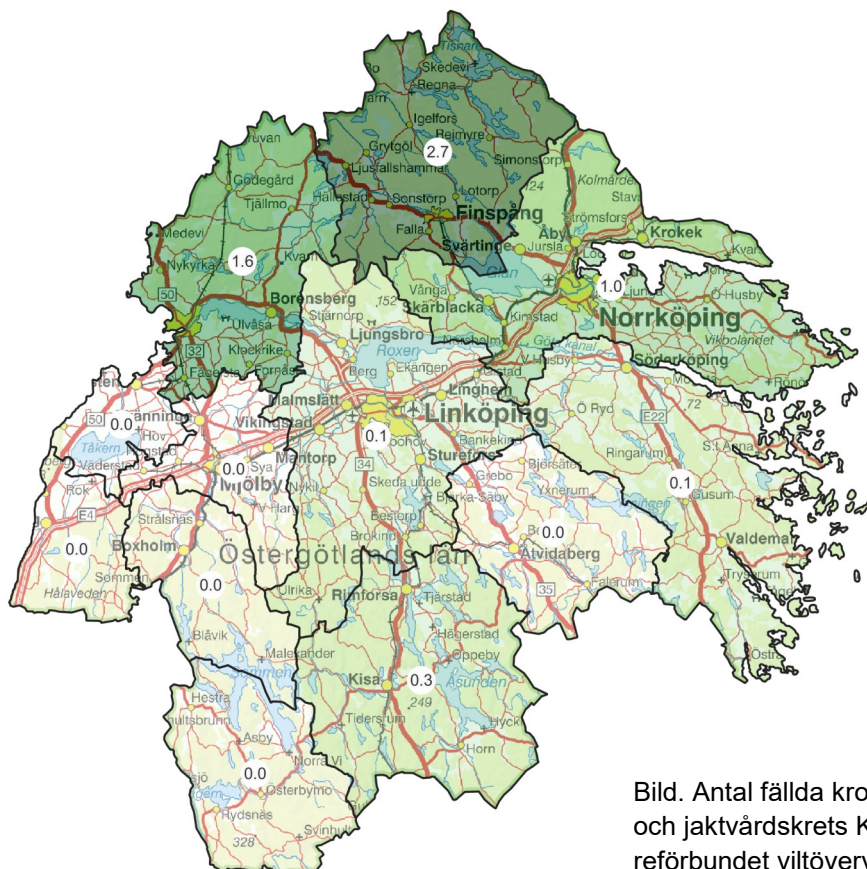
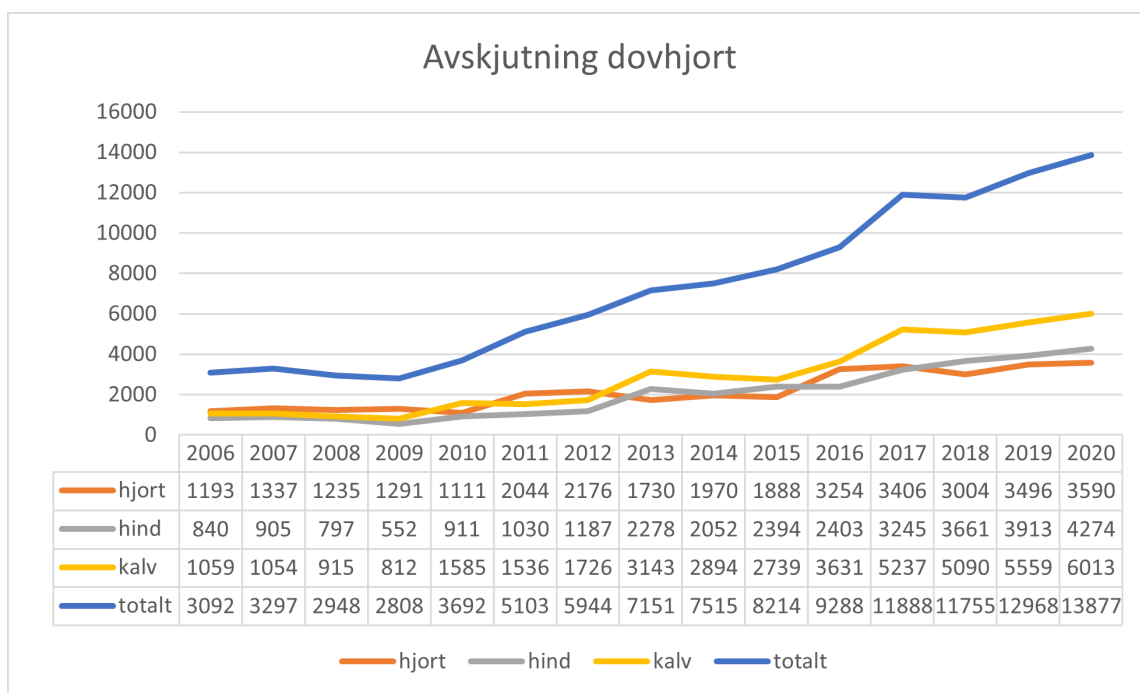


Bild. Antal fällda kronhjort per 1000 ha och jaktvårdskrets Källa: Svenska Jägareförbundet viltövervakning.



Avskjutning dovhjort Östergötlands län 2020– 2021

Det finns mycket starka populationer av dovhjort inom länet. Dovhjort förekommer framförallt i kretsarna Åtvidaberg, Linköping, Kinda och Finspång. Dovhjortsavskjutningen har ökat med till 13 877 fällda dovhjortar i länet. Under 2020/2021 sköts det i genomsnitt 13,5 dovhjortar per 1000 hektar i länet och för Åtvidabergs jvk fälldes det 44,2 dovhjortar på 1000 hektar.



Figur. Avskjutningen av dovhjort i Östergötlands län 2006-2020 Källa: Svenska Jägareförbundet viltövervakning.

Beräknad avskjutning Jakvårdskretsar 2020-2021

Dovhjort per 1000

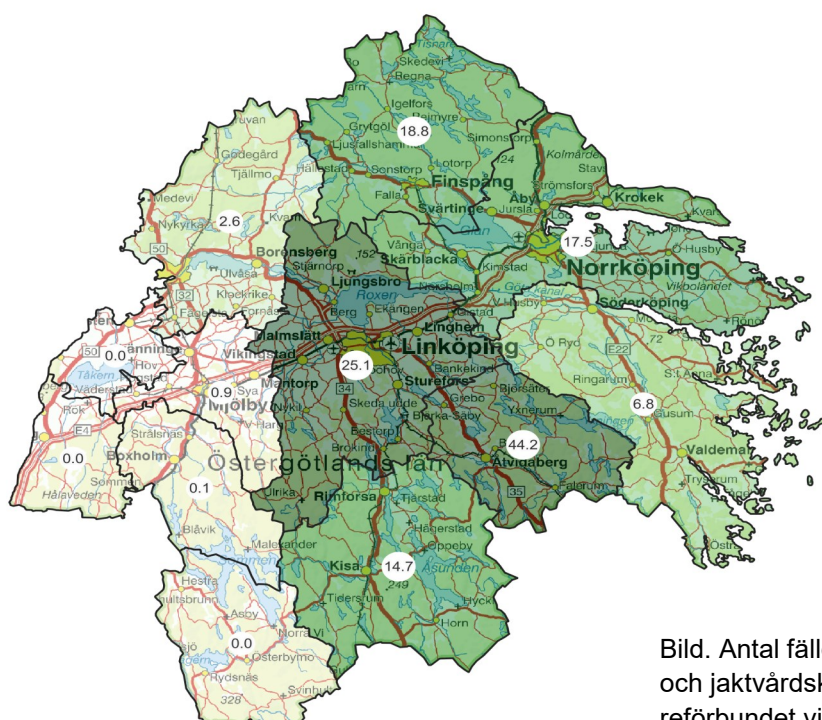


Bild. Antal fällda dovhjort per 1000 ha och jaktvårdskrets Källa: Svenska Jägareförbundet viltövervakning.



Avskjutning vildsvin Östergötlands län 2020– 2021

Vildsvinsavskjutningen i länet har efter förra året toppnotering minskat detta jaktår. Under det senaste jaktåret i länet sköts det i snitt 15,3 vildsvin per 1000 hektar. Högst låg avskjutningen i Ödeshögs JVK där det i genomsnitt fälldes 21,4 vildsvin per 1000 hektar.



Figur. Avskjutningen av vildsvin i Östergötlands län 2006-2020 Källa: Svenska Jägareförbundet viltövervakning.

Beräknad avskjutning Jakvårdskretsar 2020-2021

Vildsvin per 1000

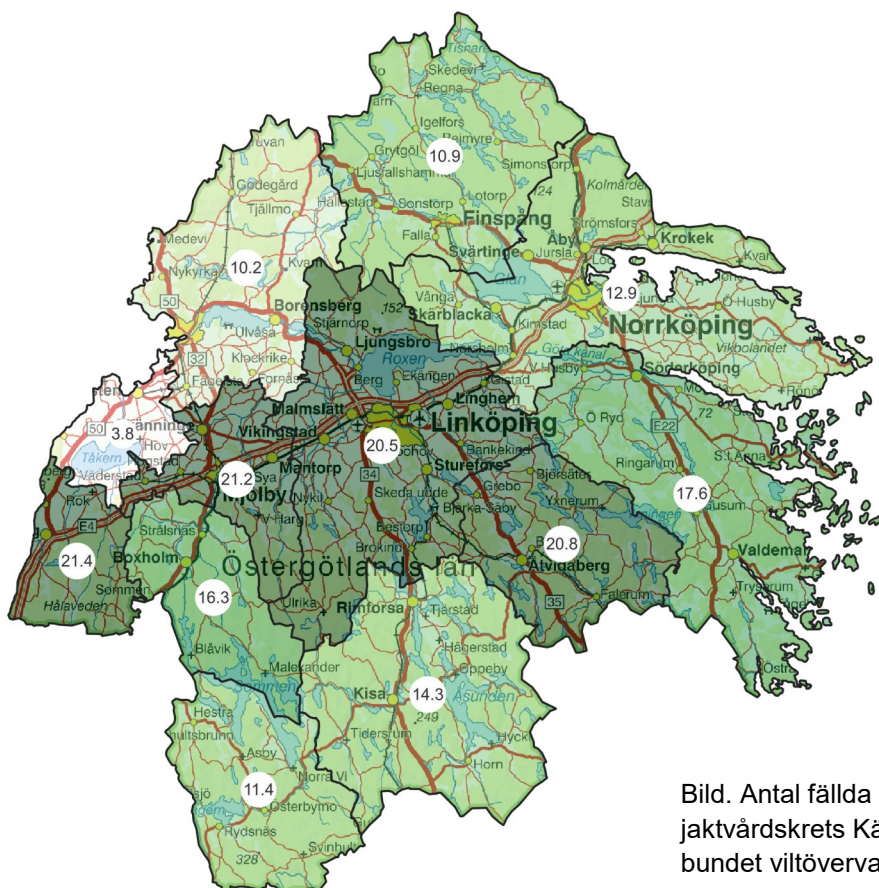
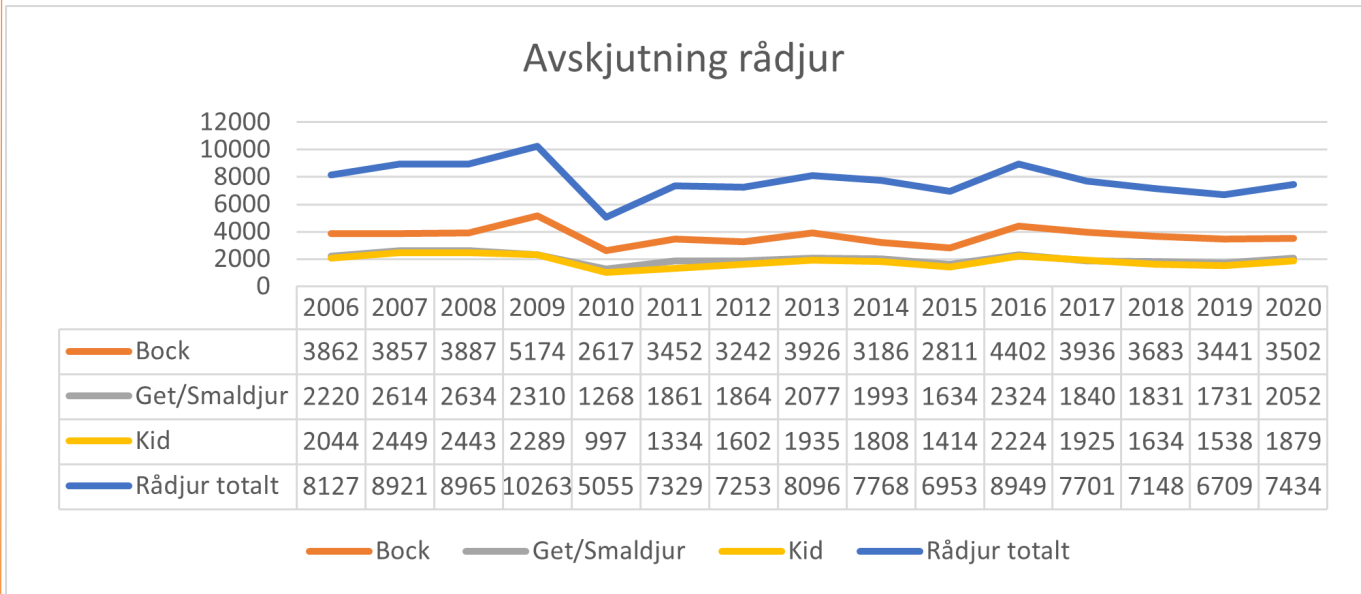


Bild. Antal fällda vildsvin per 1000 ha och jaktvårdskrets Källa: Svenska Jägareförbundet viltövervakning.



Avskjutning rådjur Östergötlands län 2020– 2021

Rådjursavskjutningen i länet ökade något jämfört med året innan, men om man tittar över en längre period så har avskjutningen legat omkring 7 000 djur. Under det senaste jaktåret i länet sköts det i snitt 7,2 rådjur per 1000 hektar. Högst låg avskjutningen i Norrköpings JVK där det i genomsnitt fälldes 10,9 rådjur per 1000 hektar.



Figur. Avskjutningen av rådjur i Östergötlands län 2006-2020 Källa: Svenska Jägareförbundet viltövervakning.

Beräknad avskjutning Jaktvårdskretsar 2020-2021

Rådjur per 1000 ha

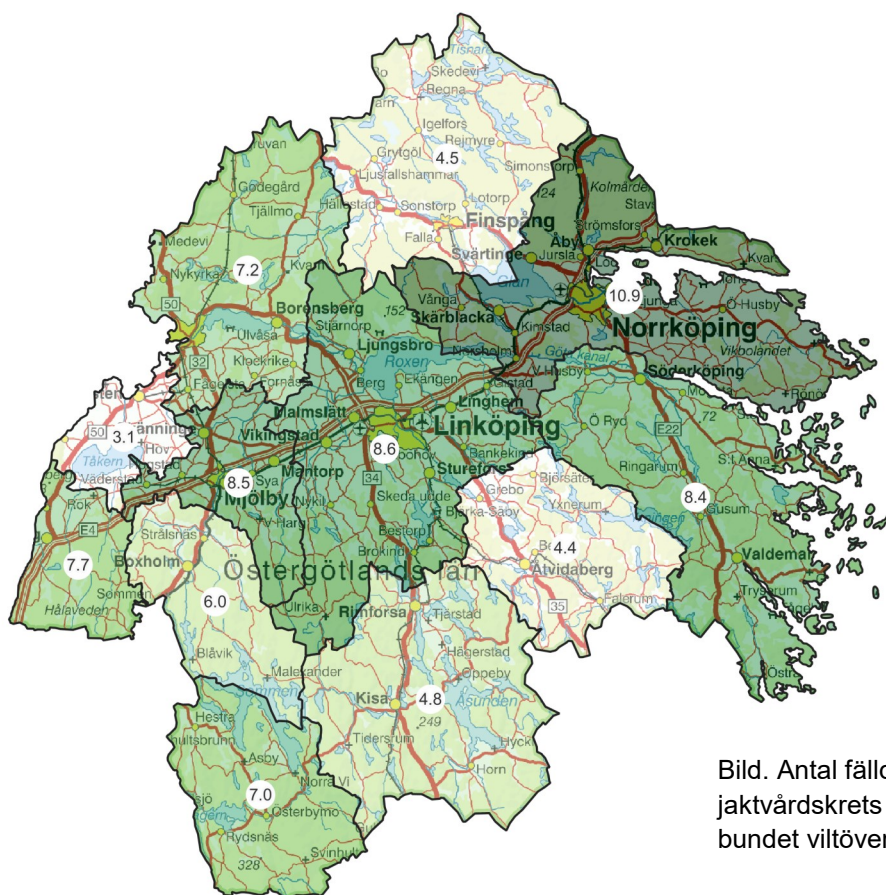


Bild. Antal fällda rådjur per 1000 ha och jaktvårdskrets Källa: Svenska Jägareförbundet viltövervakning.



Avskjutning fälthare & rödräv Östergötlands län 2020– 2021

Avskjutningen för fälthare i länet har minskat jämfört med året innan, till 893 st. Under det senaste jaktåret sköts det i snitt 0,9 fälthare per 1000 hektar. Högst låg avskjutningen i Ydre JVK där det i genomsnitt fälldes 1,8 fälthare per 1000 hektar.

Rävvavskjutningen i länet har ökat jämfört med året innan, till 2889 st. Under det senaste jaktåret sköts det i snitt 2,8 rödräv per 1000 hektar. Högst låg avskjutningen i Söderköping/Valdemarsviks JVK där det i genomsnitt fälldes 3,9 rödrävar per 1000 hektar.

Beräknad avskjutning Jakvårdskretsar 2020-2021 Fälthare per 1000 ha

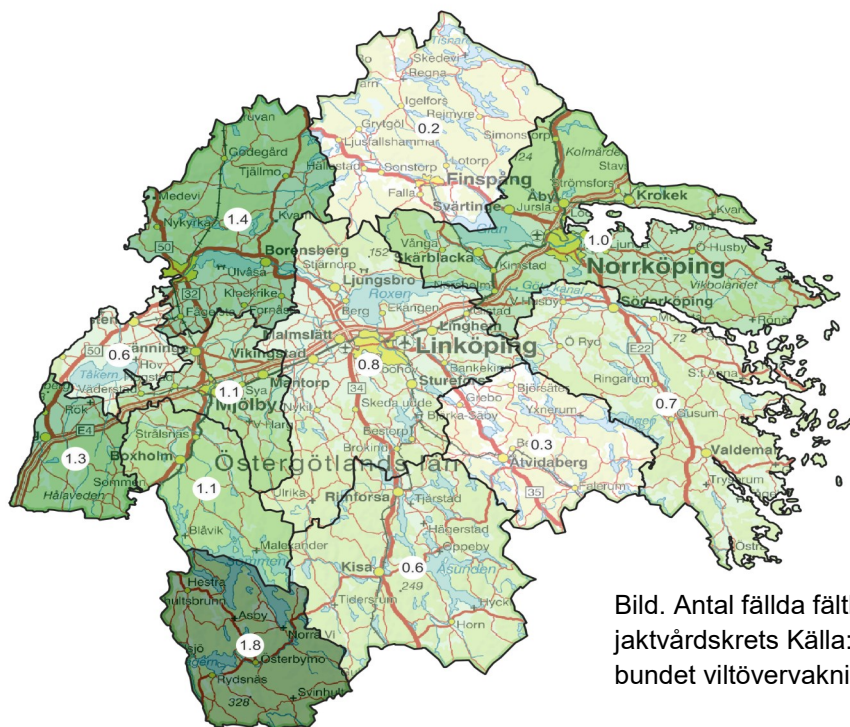


Bild. Antal fällda fälthare per 1000 ha och jaktvårdskrets Källa: Svenska Jägareförbundet viltövervakning.

Beräknad avskjutning Jakvårdskretsar 2020-2021 Rödräv per 1000 ha



Bild. Antal fällda rödräv per 1000 ha och jaktvårdskrets Källa: Svenska Jägareförbundet viltövervakning.



Viktigt att rapportera avskjutningen

Den skattade avskjutningen i länet och lokala jaktvårdskretsar som presenterats i denna rapport beräknas med hjälp av den avskjutning som ditt och andras jaktlag rapporterat. Rapporteringen är frivillig, endast jaktlag som själva vill bidra med data deltar.

De jaktlag som rapporterar meddelar också sin jaktmarksareal. Den rapporterade arealen i varje jaktvårdskrets summeras och då erhålls täckningsgraden i rapporteringen för den aktuella jaktvårdskretsen.

Vid skattningen av avskjutningen används täckningsgraden som omräkningsfaktor. Beräkningen görs i varje enskild jaktvårdskrets för att på bästa sätt säkerställa likartade vildnadsförhållanden. Den skattade avskjutningen per jaktvårdskrets summeras till länsvis respektive nationell avskjutning.

För att erhålla bra kvalitet på skattningen bör hög rapporteringsgrad eftersträvas i varje enskild jaktvårdskrets.

Östergötlands län 2020-2021

Täckningsgraden för jaktvårdskretsarna Östergötlands län varierar mellan 51 – 94 %. Täckningsgraden för hela länet ligger på 66,3 %. Svenska Jägareförbundets målsättning är att nå en täckningsgrad om minst 40 % i alla län senast år 2024. En hög täckningsgrad säkerställer en god beräkning av avskjutningens omfattning för de jaktbara viltarterna. Om Ni önskar utbildning eller information om hur man rapporterar i Viltdata är det bara att Ni hör av Er till Länsansvarig Jaktvårdskonsulent eller hämtar information som finns på www.viltdata.se.

| Krets | Total areal | Slut-rapporterad areal | Andel slut-rapporterad areal % | Antal slut-rapporterade rapporter |
|-------------------------------|----------------|------------------------|--------------------------------|-----------------------------------|
| MOTALA JVK | 96021 | 48838 | 50,86 | 106 |
| FINSPÅNG JVK | 106373 | 85352 | 80,24 | 151 |
| NORRKÖPING JVK | 143212 | 78136 | 54,56 | 100 |
| LINKÖPING JVK | 137828 | 79970 | 58,02 | 158 |
| ÖDESHÖGS JVK | 38944 | 35289 | 90,61 | 74 |
| BOXHOLM JVK | 52608 | 49466 | 94,03 | 63 |
| MJÖLBY JVK | 48524 | 36091 | 74,38 | 67 |
| ÄTVIDABERG JVK | 68934 | 48873 | 70,9 | 61 |
| YDRE JVK | 67017 | 48008 | 71,64 | 71 |
| KINDA JVK | 113023 | 59081 | 52,27 | 109 |
| TÅKERNBYGDENS JVK | 26091 | 21762 | 83,41 | 5 |
| SÖDERKÖPING-VALDERMARSVIK JVK | 132785 | 92542 | 69,69 | 162 |
| | 1031360 | 683408 | 66,3 | 1127 |

Figur. Rapporteringsgrad per jaktvårdskrets 2020-2021. Källa: Svenska Jägareförbundet viltövervakning.



Svenska Jägareförbundet är en folkrörelse med 158 000 medlemmar som är organiserade i 22 till förbundet anslutna länsjaktvårdsföreningar. Förbundet bildades 1830 i syfte att rädda viltstammarna samt att främja en långsiktigt hållbar jakt. Svenska Jägareförbundet verkar utifrån en stor respekt för viltet, naturen, människan och samhället som kan sammanfattas i orden hänsyn och balans. Förbundet har även ett jakt- och viltvårdsuppdrag av regeringen att leda delar av den praktiska jakten och viltvården i Sverige.



Foto: Madeleine Lewander

Länsansvarig Jaktvårdskonsulent

Benny Nilsson

Benny.nilsson@jagareforbundet.se