



## Avskjutningsrapportering

Halland

Tillförlitlig avskjutningsstatistik, som är jämförbar över tid, är en av grundstenarna i en faktabaserad viltförvaltning. Ett stort tack riktas till er som bidragit genom att skicka in uppgifter om fällt vilt.



Foto: Thomas Ohlsson

### Avskjutningsrapport: 1 juli 2021 - 30 juni 2022

Jägaren lämnar sina skottlistor till den i jaktlaget som ansvarar för rapporteringen, vilken i sin tur sammanställer alltihop och gör en enda rapport för hela jaktlaget. Möjlighet finns nu också för jaktlagets medlemmar att använda en app kopplad till Viltdata. Varje jaktlag i Viltdata har en unik jaktlagsnyckel för ändamålet. För mer information och statistik se [www.viltdata.se](http://www.viltdata.se)

Svenska Jägareförbundet har sammanställt avskjutningsstatistik sedan 1939. Jägarkårens rapportering gör det möjligt att följa viltstammarnas tillstånd och utveckling, den är ett viktigt underlag i den lokala och regionala viltförvaltningen.

Inrapporterade uppgifter för enskilda områden särredovisas inte – de utgör endast underlag för skattning av avskjutningen och en beräkning av viltstammarnas ut-



## Halland

Inrapporteringen för 2021-2022 var något lägre än föregående år. För att stärka kvaliteten på statistiken strävar vi efter en ökad rapporteringsgrad. Då måste antalet jägare/jaktlag som rapporterar bli fler, så påminn varandra om vikten av att årligen rapportera er avskjutning. Kunskap om våra viltstammars utveckling och tillstånd är en förutsättning för att kunna planera lämpliga avskjutningsnivåer.

### **Att rapportera sin avskjutning är att ta ansvar för sin jakt.**

Under de senaste åren har antalet fällda vildsvin stadigt ökat men jaktåret 2021/2022 fälldes knappt 4700 vildsvin, en minskning från året innan med ca 32%. Största anledningen till denna minskning är troligen att det blev tillåtet att använda mörkerriktmedel vilket underlättat jakten. Värt att påpeka är att det inte är svårt att reglera en vildsvinsstam då vår viltövervakning lärt oss vilka djur vi ska skjuta och under vilken tid på året för att nå önskat resultat. Utmaningen ligger snarare i förmågan hos människor att komma överens och samverka över större områden.



Foto: Thomas Ohlsson



## Jaktens mångfald inom Hallands län

I Halland fälls årligen en stor mängd olika viltarter. Antalet fällda av respektive art varierar mycket och beror på olika faktorer där populationernas storlek är den viktigaste faktorn. Det är emellertid lika viktigt att rapportera sin avskjutning oavsett om det inte fälls något eller om det fälls många.

Småviltet som jaktlig resurs kan i många fall nyttjas på ett effektivare sätt. När det kommer till mindre viltarter, förutom klövvilt, så är det framförallt räv och fälthare som fälls.

När det kommer till mindre viltarter förutom klövvilt så är det framförallt räv, grävling och fälthare som fälls. Hos fågelarterna är det, förutom fasan och gräsand, svartfågel, ringduvor och gäss som fälls i störst utsträckning.

I tabellen på nästa sida redovisas den skattade avskjutningen av vilt i Halland jämfört med avskjutningen föregående år.



Foto: Thomas Ohlsson

Not gällande samtliga kurvdiagram: skuggade fält visar 95 % trolighetsintervall för skattat antal av respektive art. Detta innebär det område där det sanna värdet finns i 95 fall av 100, medan skattat antal visar det mest troliga värdet.



Tabell: Skattat antal fällda jaktåret 2021-22

Art	Avskjutning 95 % trolighetsintervall	Jämfört med 2020/2021	
		Antal	Procent
<b>Klövvilt</b>			
Dovhjort	1224 (816 - 1840)	-51	-4,00
Kronhjort	43	+32	290,91
Rådjur	4360 (3898 - 4880)	+43	1,00
Vildsvin	4659 (3985 - 5459)	-2213	-32,20
Älg	971	-347	-26,33
<b>Övriga däggdjur</b>			
Fälthare	1255 (1047 - 1520)	-92	-6,83
Grävling	485 (386 - 609)	-116	-19,30
Iller	97 (58 - 161)	+2	2,11
Knubbsäl	58	+6	11,54
Rödräv	1785 (1505 - 2130)	-572	-24,27
Skogshare	36 (19 - 63)	-10	-21,74
Skogsmård	74 (48 - 116)	-34	-31,48
<b>Fåglar</b>			
Bläsand	4 (0 - 47)	+1	33,33
Fasan	10090 (4429 - 27412)	706	7,52
Fiskmås	105 (40 - 257)	-22	-17,32
Grågås	956 (482 - 1930)	-100	-9,47
Gråtrut	104 (36 - 269)	-33	-24,09
Gräsand	10288 (5686 - 19373)	-762	-6,90
Havstrut	4 (0 - 45)	-16	-80,00
Kaja	2294 (1358 - 3880)	-1123	-32,87
Kanadagås	1048 (648 - 1723)	-36	-3,32
Knipa	53 (22 - 135)	-5	-8,62
Kråka	1819 (1307 - 2593)	-369	-16,86
Kricka	184 (75 - 431)	-28	-13,21
Morkulla	29 (13 - 65)	-5	-14,71
Nötskrika	353 (205 - 597)	-71	-16,75
Orre	4 (1 - 18)	0	0,00
Råka	67 (10 - 384)	-35	-34,31
Rapphöna	217 (89 - 1273)	11	5,34
Ringduva	2140 (1462 - 3193)	-441	-17,09
Skata	1298 (921 - 1829)	-92	-6,62
Storskrake	2 (1 - 22)	+1	100,00
Tjäder	6 (2 - 17)	-3	-33,33
Vigg	1 (1 - 16)	+1	

Källa: Svenska Jägareförbundet viltövervakning och Länsstyrelsen Halland

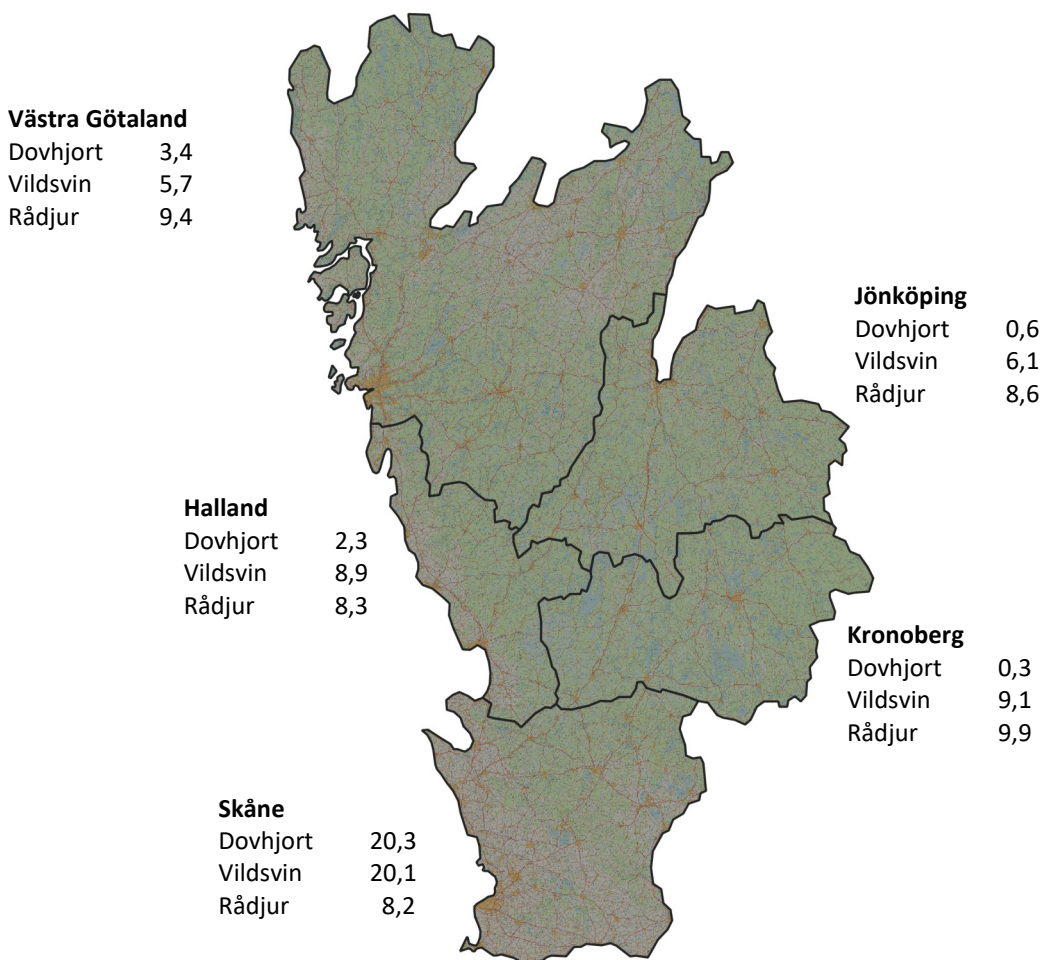


## Avskjutning klövvilt i Halland och angränsande län

Efter att vildsvinsavskjutningen stadigt ökat under en rad av år ser vi nu en nedgång på ca 32 % i länet. Tydligt är däremot att dovviltsavskjutningen fortsatt ökar.

Det är stor variation i klövviltsavskjutningen mellan länen i region syd. I Halland fälldes totalt ca 11 250 klövvilt under jaktåret. Vildsvin och rådjur står för den största avskjutningen. Dovahjorten ökar och idag skjuts det fler dovhjortar än älg i länet.

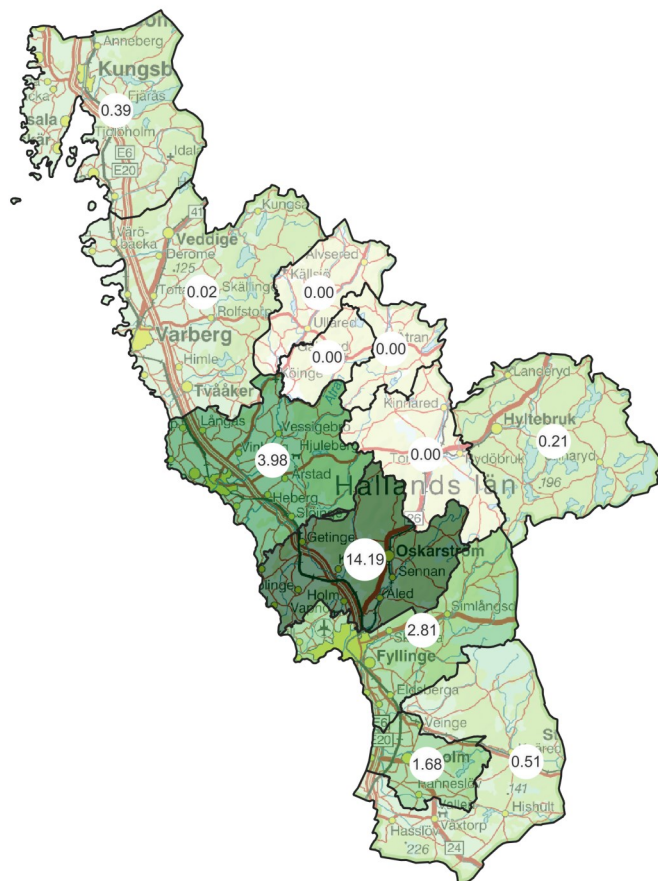
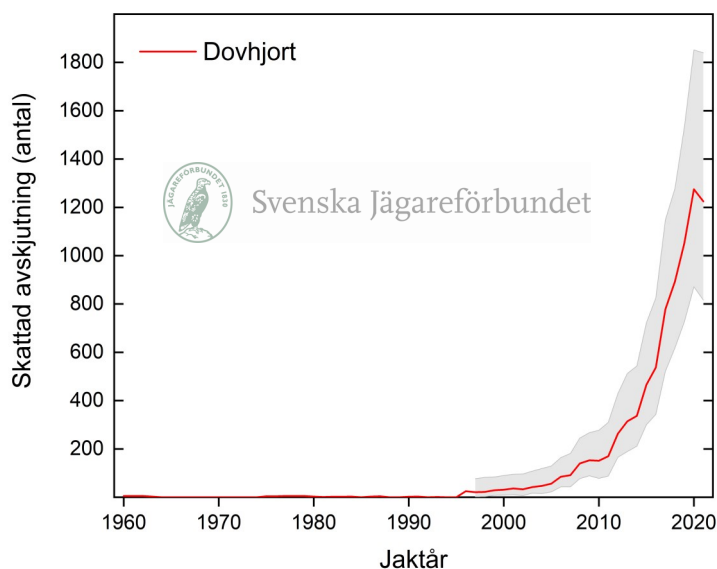
### Avskjutning av klövvilt per 1000 ha i Halland och angränsande län jaktåret 2021/2022





## Avskjutning dovhjort Hallands län

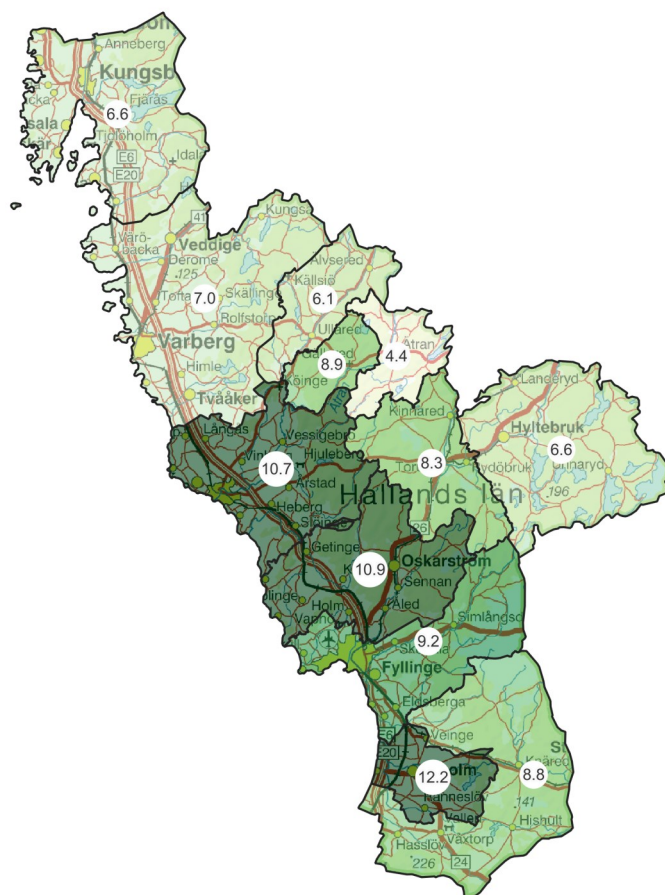
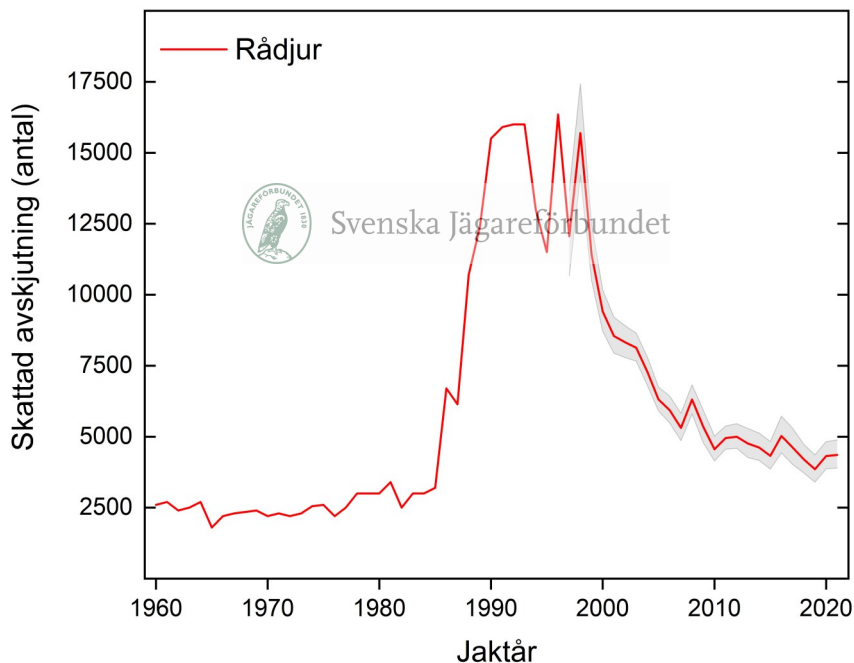
Dovhjortsavskjutningen i länet är ungefär lika stor som föregående jaktår och det sköts drygt 1 200 dov, vilket motsvarar ett genomsnitt för länet på 2,3 dovhjortar per 1 000 hektar. Den långsiktiga trenden visar att stammen är ökande.





### Avskjutning rådjur Hallands län

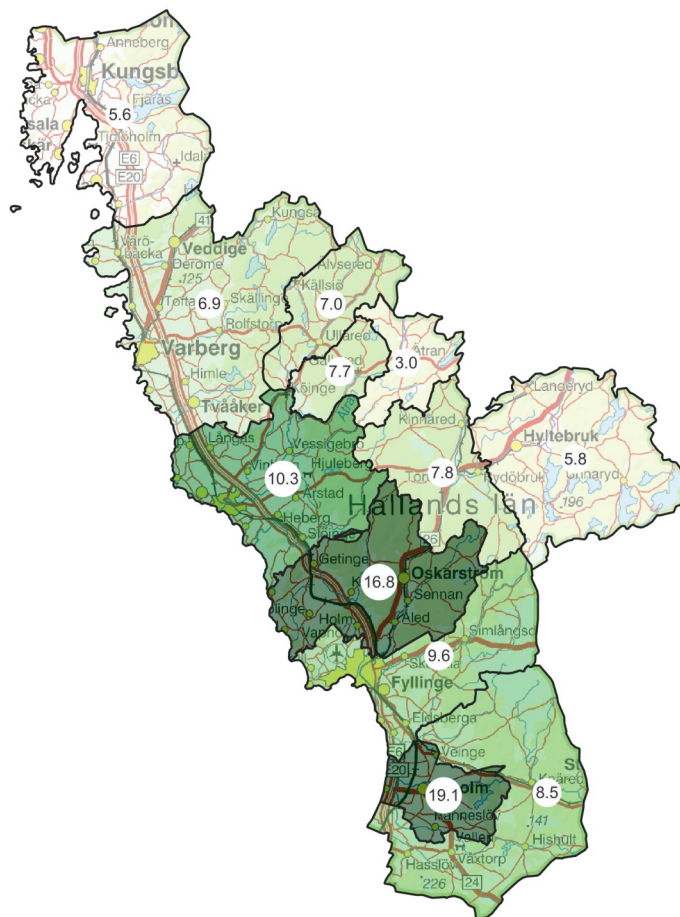
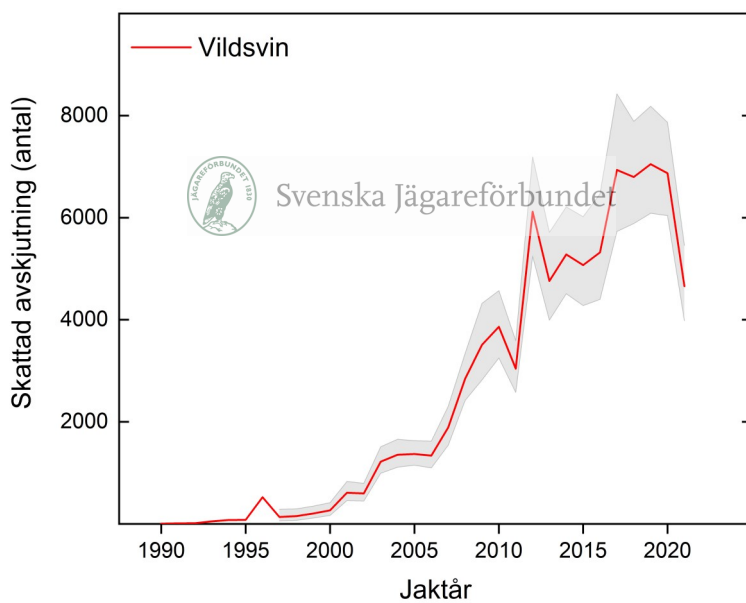
Rådjursavskjutningen i länet ligger på cirka 4 300 per år, vilket motsvarar en genomsnittlig avskjutning på 8,3 rådjur per 1 000 hektar. Det är en liten ökning jämfört med föregående jaktår.





### Avskjutning vildsvin Hallands län

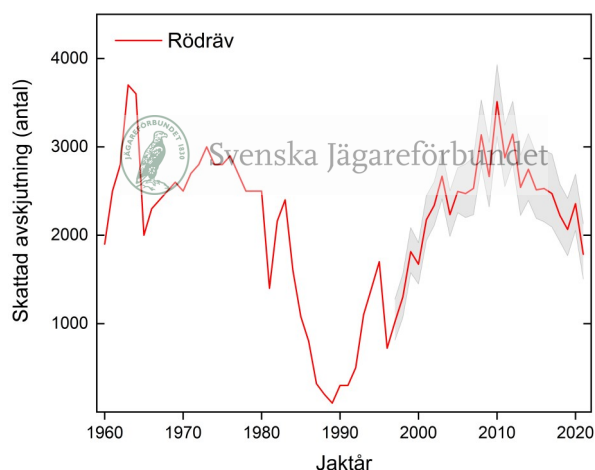
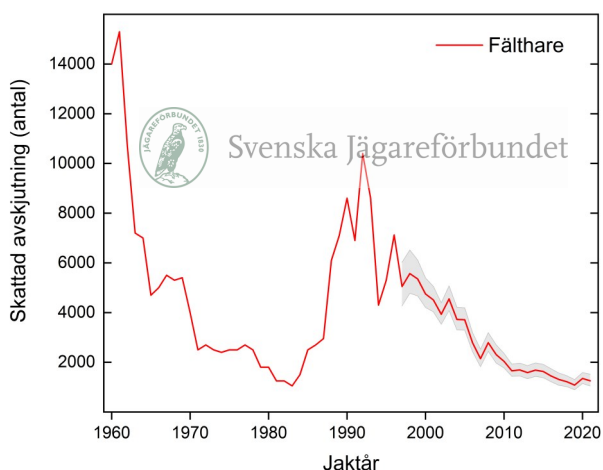
Vildsvinsavskjutningen minskade markant under 2021-2022 jämfört med föregående jaktår. En minskning på drygt 32 % motsvarande ca 2 200 färre fällda vildsvin. Den genomsnittliga avskjutningen av vildsvin i länet ligger på 8,9 per 1 000 ha.





## Småviltsavskjutning Hallands län

Fältharen är en god indikator på hur stor variation och förekomst av gräs, örter och andra växter som det finns i landskapet. Efter ett antal år med vikande avskjutning av fälthare ser vi nu en trend att antalet fällda fälthare kan ha stabiliserats. Vill vi öka beståndet av fälthare i länet krävs det aktiv naturvård i form av riktade viltvårdsinsatser. Den långsiktiga trenden är att rödräven minskar i antal. Avskjutningen av grågås och kanadagås har minskat med 10% respektive 3,3 %.





## Viktigt att rapportera avskjutningen

Den skattade avskjutningen i länet och lokala jaktvårdskretsar som presenterats i denna rapport beräknas med hjälp av den avskjutning som ditt och andras jaktlag rapporterat. Rapporteringen är frivillig, endast jaktlag som själva vill bidra med data deltar.

De jaktlag som rapporterar meddelar också sin jaktmarksareal. Den rapporterade arealen i varje jaktvårdskrets summeras och då erhålls täckningsgraden i rapporteringen för den aktuella jaktvårdskretsen.

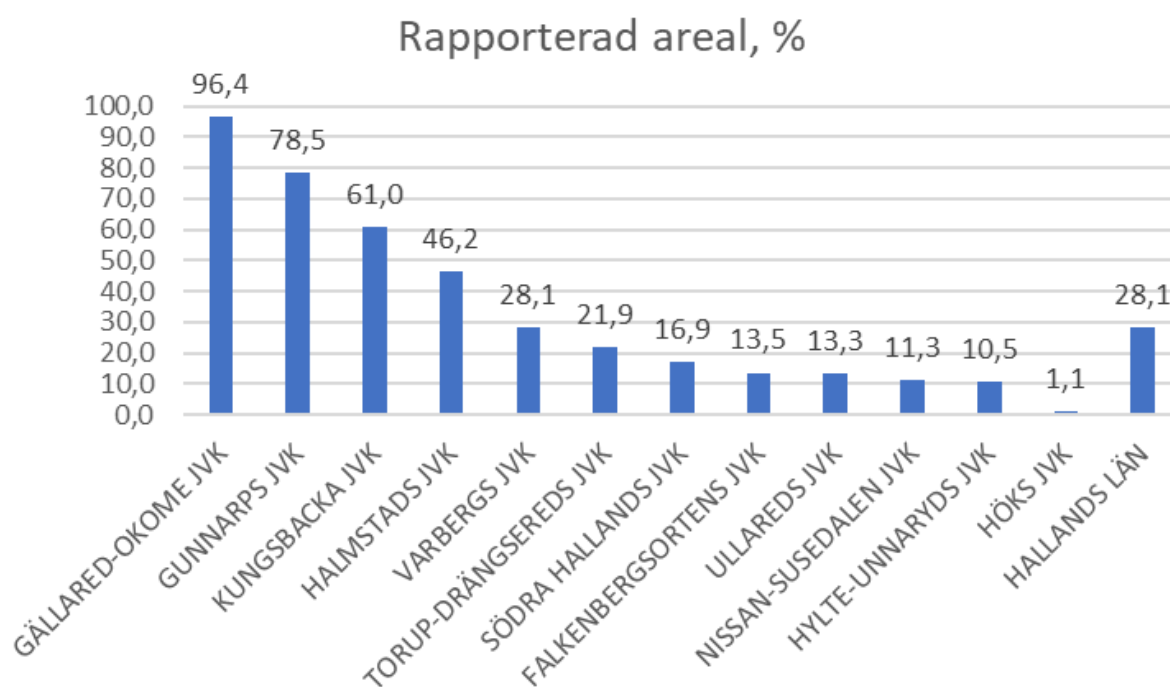
## Förenklad rapportering med appen Viltdata

För att förenkla rapporteringen av avskjutning från den enskilde jägaren till den som ansvarar för sammanställningen av jaktlagets totala avskjutning kan rapporteringen ske i appen Viltdata. Varje jaktlag har en egen kod som delas ut till alla jägare som jagar på marken. Jägaren uppger koden i appen och får då tillgång till att rapportera avskjutning till det specifika jaktlaget. Om jägaren jagar i flera jaktlag kan respektive jaktlags kod skrivas in och på så sätt särskilja sin avskjutning mellan olika jaktlag.

Appen laddas ner i PlayButik (Android) respektive AppStore (Iphone). Använd sökord viltdata. Mer information om hur appen fungerar hittar ni under fliken "Instruktioner" på [www.viltdata.se](http://www.viltdata.se)

## Hallands län 2021-2022

Den inrapporterad arealen för jaktvårdskretsarna i Halland varierar mellan 1 – 96,%. Täckningsgraden för hela länet ligger på 28 %. Svenska Jägareförbundets målsättning är att nå en täckningsgrad om minst 40 % i alla län senast år 2024. En hög täckningsgrad säkerställer en god beräkning av avskjutningens omfattning för de jaktbara viltarterna. Om Ni önskar utbildning eller information om hur man rapporterar i Viltdata är det bara att Ni hör av Er till Länsansvarig Jaktvårdskonsulent eller hämtar information som finns på [www.viltdata.se](http://www.viltdata.se).



Figur. Rapporteringsgrad per jaktvårdskrets 2021-2022. Källa: Svenska Jägareförbundet viltövervakning.



Svenska Jägareförbundet är en folkrörelse med 158 000 medlemmar som är organiserade i 22 till förbundet anslutna länsjaktvårdsföreningar. Förbundet bildades 1830 i syfte att rädda viltstammarna samt att främja en långsiktigt hållbar jakt. Svenska Jägareförbundet verkar utifrån en stor respekt för viltet, naturen, människan och samhället som kan sammanfattas i orden hänsyn och balans.

Förbundet har även i avtal uppdrag inom adaptiv klövviltsförvaltning, viltprovtagning, viltobservation, avskjutningsrapportering samt vilt och trafik.



Länsansvarig Jaktvårdskonsulent

Thomas Ohlsson 010-584 79 58

[thomas.ohlsson@jagareforbundet.se](mailto:thomas.ohlsson@jagareforbundet.se)