



Tillförlitlig avskjutningsstatistik, som är jämförbar över tid, är en av grundstenarna i en faktabaserad viltförvaltning. Ett stort tack riktas till er som bidragit genom att skicka in uppgifter om fällt vilt.



Foto: Mostphotos

Avskjutningsrapport: 1 juli 2021 - 30 juni 2022

Jägaren lämnar sina skottlistor till den i jaktlaget som ansvarar för rapporteringen, vilken i sin tur sammanställer alltihop och gör en enda rapport för hela jaktlaget. Möjlighet finns nu också för jaktlagets medlemmar att använda en app kopplad till Viltdata. Varje jaktlag i Viltdata har en unik jaktlagsnyckel för ändamålet. För mer information och statistik se www.viltdata.se

Svenska Jägareförbundet har sammanställt avskjutningsstatistik sedan 1939. Jägarkårens rapportering gör det möjligt att följa viltstammarnas tillstånd och utveckling, den är ett viktigt underlag i den lokala och regionala viltförvaltningen.

Inrapporterade uppgifter för enskilda områden särredovisas inte – de utgör endast underlag för skattning av avskjutningen och en beräkning av viltstammarnas utveckling på jaktvårdsrets- och länsnivå.

På www.viltdata.se finns all avskjutningsstatistik samlad där intresserade kan se och hämta önskade uppgifter.



Västra Götaland

Rapporteringen av avskjutningsstatistik i Västra Götaland är precis som många år tidigare väldigt god i stora delar men tyvärr finns det områden med sämre rapportering. För att statistiken ska vara tillförlitlig krävs att minst 30 % av den jaktbara arealen inom en jaktvårdskrets är rapporterad. Det långsiktiga målet för Svenska Jägareförbundet är att 40% av arealen rapporteras i samtliga av Sveriges län och att det sedan inte understiger detta. Att göra insamlandet mer självgående är eftersträvansvärt, för på många håll är resultaten baserade på ett stort personligt engagemang av några få personer. Insamlandet av avskjutningsdata för länet är således till viss del sårbart i dagsläget. Den skattade avskjutningsstatistiken som presenteras i denna rapport gäller allt vilt med generell jakttid utom älg och kronvilt, säl och stora rovdjur. Dessa arter skattas inte utan här presenterar vi faktiskt antal rapporterade djur till länsstyrelsen då arterna är anmälningspliktiga.

Kunskap om våra viltstammars utveckling och tillstånd är en förutsättning för att kunna planera lämpliga avskjutningsnivåer.

Att rapportera sin avskjutning är att ta ansvar för sin jakt.



Foto: Kenneth Johansson



Jaktens mångfald inom Västra Götaland

Inom Västra Götaland fälls årligen en stor mängd olika viltarter. Antalet fällda av respektive art varierar mycket och beror på olika faktorer men tätheten är förstas en viktig faktor. Det är emellertid lika viktigt att rapportera antalet fällda individer oavsett om få eller många fälls av arten i fråga.

I de områden där klövviltstammarna är tätare så tenderar det jaktliga fokuset att huvudsakligen inriktas på just klövviltet utom möjligen rådjuren som ofta glöms bort på de mer organiserade jakterna. På andra platser finns det fortfarande en stark tradition att jaga småvilt. Bland fåglarna är det främst gräsand, kaja, ringduva och grågås som skjuts. Bland pälsviltet är det rödräv, grävling och fälthare som skjuts i störst omfattning.

Att som intresserad jägare nyttja hela paletten av jaktbara arter samt jaktsätt har man möjlighet att berika sig på fler upplevelser. Bra för både det jaktliga arvet men också för övriga samhället.



Foto: Karl-Johan Brindbergs



Tabell: Skattat antal fällda jaktåret 2021/2022 (Älg kronvilt & knobbsäl är faktiskt rapporterade siffror)

Art	Avskjutning	95 % trolighetsintervall	Jämfört med 2020/2021	
			Antal	Procent
<i>Klövsvilt</i>				
Dovhjort	7850	(6806 - 9219)	+481	6,53
Kronhjort	568		+14	2,53
Rådjur	21588	(20594 - 22609)	+1786	9,02
Vildsvin	13118	(12156 - 14182)	-2122	-13,92
Älg	4626		-1742	-27,36
<i>Stora rovdjur</i>				
Lo	2 (L) + 1 (S) = 3		+1	50,00
Varg	1 (S)		+1	
<i>Övriga däggdjur</i>				
Bäver	753	(617 - 923)	+91	13,75
Fälthare	3425	(3143 - 3744)	+184	5,68
Grävling	4201	(3820 - 4618)	-74	-1,73
Iller	114	(83 - 161)	+14	14,00
Knobbsäl	183		+20	12,27
Rödräv	8961	(8394 - 9552)	-318	-3,43
Skogshare	125	(90 - 173)	-20	-13,79
Skogsmård	323	(256 - 413)	-147	-31,28
<i>Fåglar</i>				
Bläsand	1	(0 - 29)	-10	-90,91
Fasan	396	(251 - 704)	+93	30,69
Fiskmåås	545	(379 - 811)	-63	-10,36
Grågås	6370	(4812 - 8647)	+1502	30,85
Gråtrut	211	(120 - 389)	-7	-3,21
Gräsand	11706	(9053 - 15451)	+442	3,92
Havstrut	29	(3 - 124)	-22	-43,14
Kaja	11444	(9658 - 13876)	+322	2,90
Kanadagås	4424	(3677 - 5372)	-292	-6,19
Knipa	355	(212 - 637)	-114	-24,31
Kråka	5443	(4697 - 6338)	-870	-13,78
Kricka	141	(80 - 253)	-39	-21,67
Morkulla	146	(87 - 257)	-37	-20,22
Nötskrika	1304	(1019 - 1680)	-152	-10,44
Orre	29	(15 - 66)	-5	-14,71
Råka	8	(0 - 167)	-3	-27,27
Rapphöna	265	(154 - 639)	-55	-17,19
Ringduva	11073	(9236 - 13424)	-1381	-11,09
Skata	3668	(3178 - 4295)	-14	-0,38
Storskrake	44	(24 - 98)	+1	2,33
Tjäder	48	(30 - 75)	+3	6,67



Avskjutning klövvilt Västra Götaland 2021/2022

Vildsvinsavskjutningen minskade för andra året i rad, sannolikt så följer avskjutningen stammens utveckling i stort. Lokala avvikelser från detta finns naturligtvis också. Högst är avskjutningen i Sotenäs JVK med 17,9 per 1 000 ha.

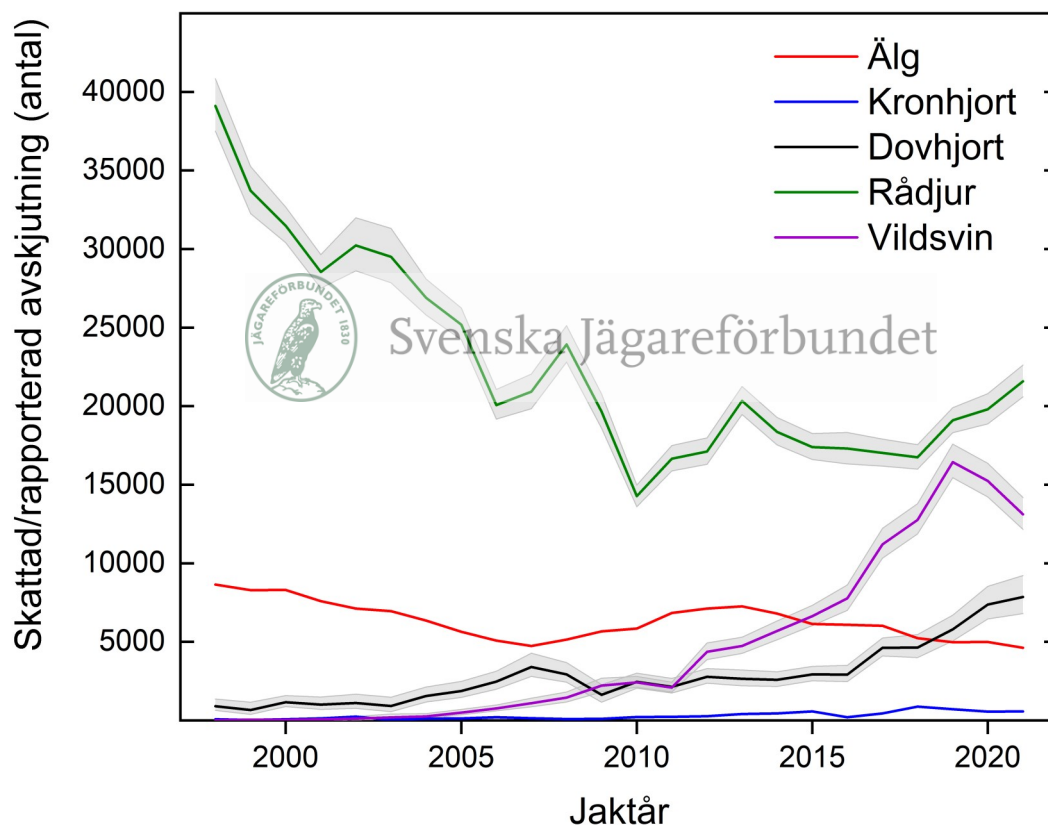
Avskjutningen av dovvilt fortsätter att öka. Sett över länet så rör sig dovviltet över begränsade områden än så länge men det är en art som breder ut sig. Högst är avskjutningen i Götene JVK med 29,2 per 1 000 ha

Rådjursstammen fluktuerar en del över området vilket är helt naturligt för arten. På sina håll upplevs att rådjursstammen ökar kraftigt och på andra håll tycker man se en minskning. Vad vi faktiskt vet är dock att rådjuren är fantastiskt duktiga på att återhämta sig om bara förutsättningarna finns. Rådjursavskjutningen i länet är ganska stabil. Högst är avskjutningen i Bokenäsets JVK med 18 per 1 000 ha, Lägst är avskjutningen i Vänersborg JVK med 4,7 per 1 000 ha.

Älgarna fortsätter att minska i antal, det är något som iaf förvaltningen har önskat ske men på fler och fler håll hörs röster om att man inte vill minska stammen mer utan snarare bibehålla eller öka.

Kronviltet sprider sig i länet men numerärt är arten fortfarande långt efter övriga klövviltarter. Arten är förhållandevis svårjagad och spås en fortsatt ökning i länet. Klimatmässigt är arten också en vinnare.

Avskjutning klövvilt 1998-2021

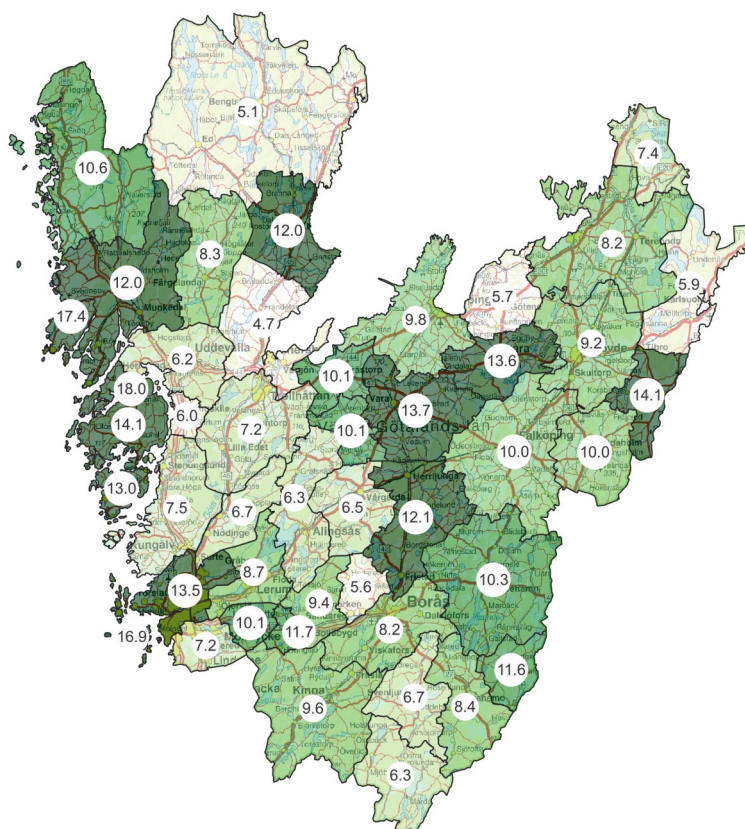
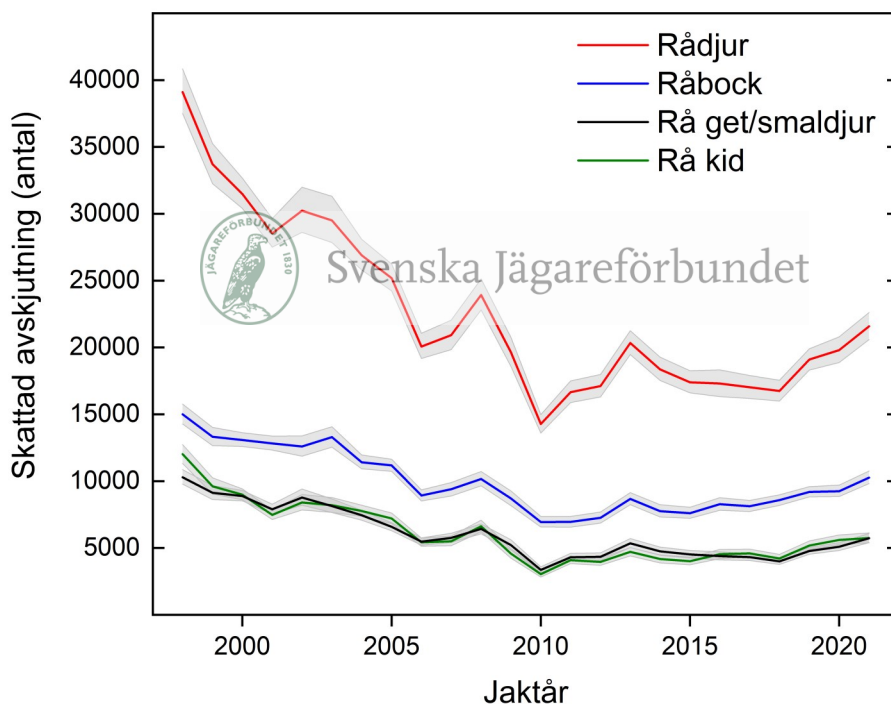




Avskjutning rådjur Västra Götalands län

Rådjursavskjutningen i länet ligger på cirka 20 000 djur årligen. Avskjutningen har ökat de tre senaste åren.

Avskjutning 1998—2021



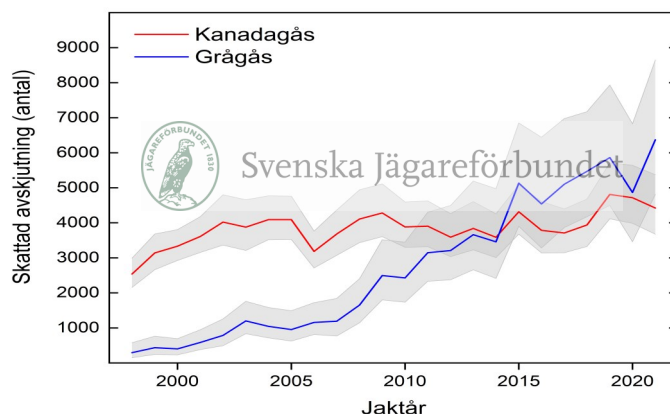
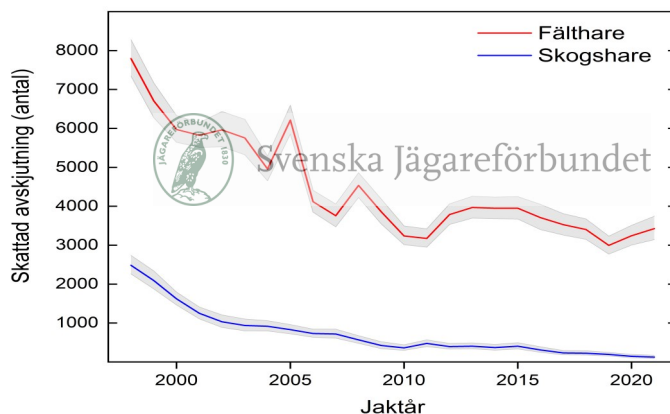
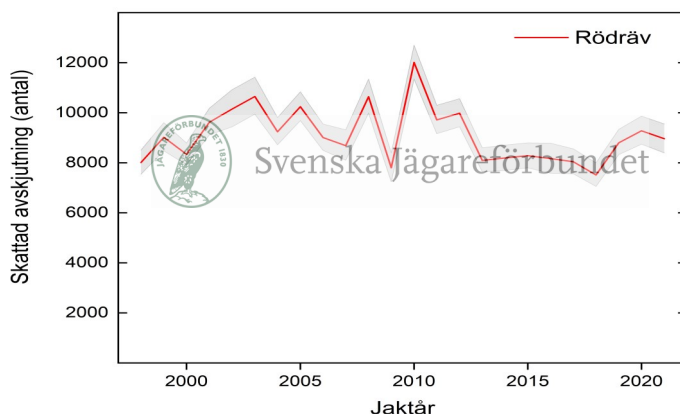
Källa: Svenska Jägareförbundet viltövervakning.



Småviltsavskjutning Västra Götalands län

Vad gäller vår småviltsarter så är jaktens påverkan många gånger försumbar utan det är väder, vind och miljö som spelar störst roll. Rödrävens siffror är mycket stabila strax under 10 000 fällda per år de senaste 20 åren. Hararna minskar enligt avskjutningen men huruvida det är kopplat till harpopulationens numerär eller till jaktintresset vet vi inte med säkerhet. Troligtvis finns det ett mycket större utrymme att uthålligt tillvarata småviltet som jaktlig resurs än vad som görs i dag, speciellt tidigt under jaktsäsongen före vinterns intågande. Grågässen ökar stabilt sedan tjugo år, från 500 st till omkring 6 000 medan skjutna kanadagäss håller sig omkring 4 000 st.

Avskjutning 1998—2021





Viktigt att rapportera avskjutningen

Den skattade avskjutningen i länet och lokala jaktvårdskretsar som presenterats i denna rapport beräknas med hjälp av den avskjutning som ditt och andras jaktlag rapporterat. Rapporteringen är frivillig, endast jaktlag som själva vill bidra med data deltar.

De jaktlag som rapporterar meddelar också sin jaktmarksareal. Den rapporterade arealen i varje jaktvårdskrets summeras och då erhålls täckningsgraden i rapporteringen för den aktuella jaktvårdskretsen.

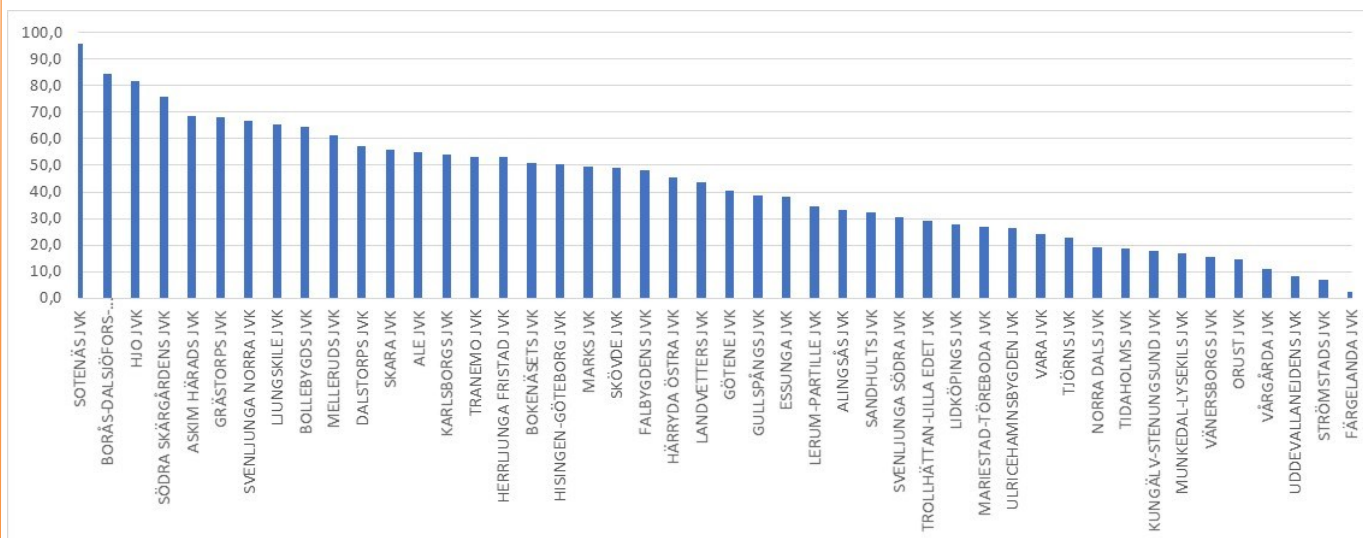
Förenklad rapportering med appen Viltdata

För att förenkla rapporteringen av avskjutning från den enskilde jägaren till den som ansvarar för sammanställningen av jaktlagets totala avskjutning kan rapporteringen ske i appen Viltdata. Varje jaktlag har en egen kod som delas ut till alla jägare som jagar på marken. Jägaren uppger koden i appen och får då tillgång till att rapportera avskjutning till det specifika jaktlaget. Om jägaren jagar i flera jaktlag kan respektive jaktlags kod skrivas in och på så sätt särskilja sin avskjutning mellan olika jaktlag.

Appen laddas ner i PlayButik (Android) respektive AppStore (Iphone). Använd sökord viltdata. Mer information om hur appen fungerar hittar ni under fliken "Instruktioner" på www.viltdata.se

Västra Götalands län 2021-2022

Täckningsgraden för jaktvårdskretsarna Västra Götalands län varierar mellan 2– 96 %. Täckningsgraden för hela länet ligger på 35 %. Svenska Jägareförbundets målsättning är att nå en täckningsgrad om minst 40 % i alla län senast år 2024. En hög täckningsgrad säkerställer en god beräkning av avskjutningens omfattning för de jaktbara viltarterna. Om Ni önskar utbildning eller information om hur man rapporterar i Viltdata är det bara att Ni hör av Er till Länsansvarig Jaktvårdskonsulent eller hämtar information som finns på www.viltdata.se.



Figur. Täckningsgrad per jaktvårdskrets 2021-2022 Källa: Svenska Jägareförbundet viltövervakning.



Svenska Jägareförbundet är en folkrörelse med 158 000 medlemmar som är organiserade i 22 till förbundet anslutna länsjaktvårdsföreningar. Förbundet bildades 1830 i syfte att rädda viltstammarna samt att främja en långsiktigt hållbar jakt. Svenska Jägareförbundet verkar utifrån en stor respekt för viltet, naturen, människan och samhället som kan sammanfattas i orden hänsyn och balans.

Förbundet har även i avtal uppdrag inom adaptiv klövviltsförvaltning, viltprovtagning, viltobservation, avskjutningsrapportering samt vilt och trafik.

Not gällande samtliga kurvdiagram: skuggade fält visar 95 % trolighetsintervall för skattat antal av respektive art. Detta innebär det område där det sanna värdet finns i 95 fall av 100, medan skattat antal visar det mest troliga värdet.



Foto: Magnus Hansson

Länsansvariga Jaktvårdskonsulenter

Hanna Ståhl 010-584 72 87

Hanna.stahl@jagareforbundet.se

Jerker Andersson 010-584 76 63

Jerker.andersson@jagareforbundet.se

Karl-Johan Brindbergs 010-584 70 36

Karl-johan.brindbergs@jagareforbundet.se