



## Avskjutningsrapportering

Halland

Tillförlitlig avskjutningsstatistik, som är jämförbar över tid, är en av grundstenarna i en faktabaserad viltförvaltning. Ett stort tack riktas till er som bidragit genom att skicka in uppgifter om fällt vilt.



Foto: Göran Ekström

### Avskjutningsrapport: 1 juli 2022 - 30 juni 2023

Jägaren lämnar sina skottlistor till den i jaktlaget som ansvarar för rapporteringen, vilken i sin tur sammanställer alltihop och gör en enda rapport för hela jaktlaget. Möjlighet finns nu också för jaktlagets medlemmar att använda en app kopplad till Viltdata. Varje jaktlag i Viltdata har en unik jaktlagsnyckel för ändamålet. För mer information och statistik se [www.viltdata.se](http://www.viltdata.se)

Svenska Jägareförbundet har sammanställt avskjutningsstatistik sedan 1939. Jägarkårens rapportering gör det möjligt att följa viltstammarnas tillstånd och utveckling, den är ett viktigt underlag i den lokala och regionala viltförvaltningen.

Inrapporterade uppgifter för enskilda områden särredovisas inte – de utgör endast underlag för skattning av avskjutningen och en beräkning av viltstammarnas utveckling på jaktvårdskrets- och länsnivå.

På [www.viltdata.se](http://www.viltdata.se) finns all avskjutningsstatistik samlad där intresserade kan se och hämta önskade uppgifter.



## Halland

Inrapporteringen för 2022-2023 var 34% vilket var en ökning från 27% föregående jaktår. För att stärka kvaliteten på statistiken strävar vi efter en ökad rapporteringsgrad. Då måste antalet jägare/jaktlag som rapporterar bli fler, så påminn varandra om vikten av att årligen rapportera er avskjutning. Kunskap om våra viltstammars utveckling och tillstånd är en förutsättning för att kunna planera lämpliga avskjutningsnivåer.

### **Att rapportera sin avskjutning är att ta ansvar för sin jakt.**

Jaktåret 2022/23 sköts totalt 5020 vildsvin i Halland vilket är en ökning med 7,75% efter en tid av minskande avskjutning. Största anledningen till denna minskning är troligen att det blev tillåtet att använda mörkerriktmedel vilket underlättat jakten. Värt att påpeka är att det inte är svårt att reglera en vildsvinsstam då vår viltövervakning lärt oss vilka djur vi ska skjuta och under vilken tid på året för att nå önskat resultat. Utmaningen ligger snarare i förmågan hos människor att komma överens och samverka över större områden.







## Jaktens mångfald inom Hallands län

I Halland fälls årligen en stor mängd olika viltarter. Antalet fällda av respektive art varierar mycket och beror på olika faktorer där populationernas storlek är den viktigaste faktorn. Det är emellertid lika viktigt att rapportera sin avskjutning oavsett om det inte fälls något eller om det fälls många.

Småviltet som jaktlig resurs kan i många fall nyttjas på ett effektivare sätt. När det kommer till mindre viltarter, förutom klövvilt, så är det framförallt räv, fälthare och grävling som fälls. Hos våra fågelarter är det, förutom fasan och gräsand, framförallt svartfågel, ringduva och gäss som fälls i stor utsträckning.

I tabellen på nästa sida redovisas den skattade avskjutningen av vilt i Halland jämfört med avskjutningen föregående år.



Not gällande samtliga kurvdiagram: skuggade fält visar 95 % trolighetsintervall för skattat antal av respektive art. Detta innebär det område där det sanna värdet finns i 95 fall av 100, medan skattat antal visar det mest troliga värdet.



Tabell: Skattat antal fällda jaktåret 2022-23

Art	Avskjutning 95 % trolighetsintervall	Jämfört med 2021/2022	
		Antal	Procent
<i>Klövvt</i>			
Dovhjort	965 (679 - 1383)	-259	-21,16
Kronhjort	55	12	27,91
Rådjur	4318 (3909 - 4788)	-42	-0,96
Vildsvin	5020 (4440 - 5705)	361	7,75
Älg	817	-154	-15,86
<i>Övriga däggdjur</i>			
Fälthare	1336 (1128 - 1584)	81	6,45
Grävling	542 (440 - 667)	57	11,75
Iller	112 (71 - 188)	15	15,47
Knubbsäl	59	1	1,72
Rödräv	2105 (1812 - 2471)	320	17,93
Skogshare	33 (18 - 59)	-3	-8,33
Skogsmård	110 (77 - 158)	36	48,65
<i>Fåglar</i>			
Bläsand	12 (5 - 62)	8	200,00
Fasan	11270 (6393 - 23401)	1180	11,69
Fiskmås	111 (47 - 260)	6	5,71
Grågås	1180 (652 - 2164)	224	23,43
Gråtrut	78 (26 - 209)	-26	-25,00
Gräsand	13290 (8957 - 22000)	3002	29,18
Kaja	2168 (1311 - 3726)	-126	-5,49
Kanadagås	779 (431 - 1336)	-269	-25,67
Knipa	54 (27 - 127)	1	1,89
Kricka	237 (127 - 498)	53	28,80
Kråka	1489 (1010 - 2167)	-330	-18,14
Morkulla	32 (17 - 60)	3	10,34
Nötskrika	339 (204 - 572)	-14	-3,97
Orre	5 (3 - 18)	1	25,00
Råka	91 (10 - 581)	24	35,82
Rapphöna	225 (100 - 1382)	8	3,69
Ringduva	2128 (1423 - 3169)	-12	-0,56
Skata	1049 (723 - 1520)	-249	-19,18
Storskrake	1 (0 - 14)	-1	-50,00
Tjäder	5 (2 - 14)	-1	-16,67
Vigg	3 (3 - 26)	2	200,00

Källa: Svenska Jägareförbundet viltövervakning, länsstyrelsen Halland och Naturvårdsverket.

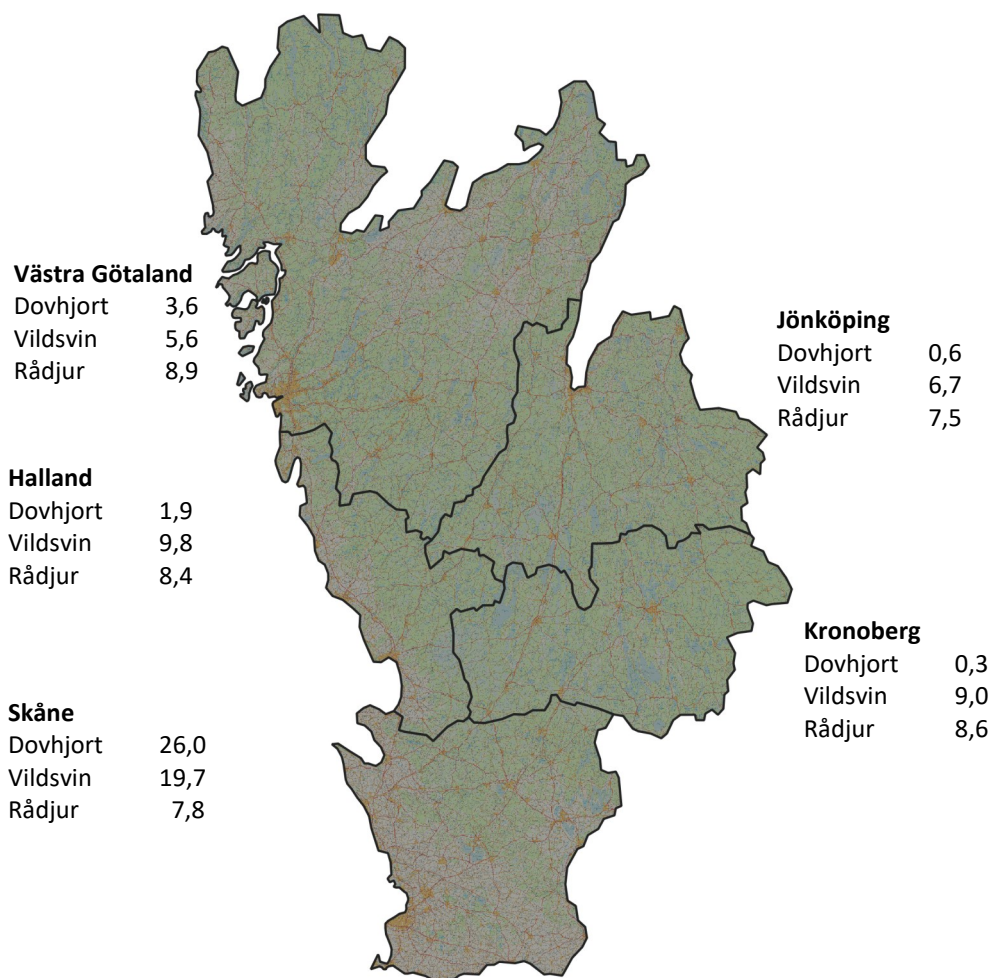


## Avskjutning klövvilt i Halland och angränsande län

Efter att vildsvinsavskjutningen minskat under de senaste åren ser vi nu en liten ökning om ca 8% igen. Trenden för kronvilt är stigande med en ökning ca 28% om än från låga siffror. För rådjuren är avskjutningen i stort sett oförändrad. Däremot minskade avskjutningen av dovvilt med ca 21% under jaktåret, likaså minskade antalet skjutna älgar med ca 16%. Det är stor variation i klövviltsavskjutningen mellan länen i region syd.

Totalt fälldes 11175 klövvilt i Halland där vildsvin och rådjur utgör majoriteten.

### Avskjutning av klövvilt per 1000 ha i Halland och angränsande län jaktåret 2021/2022



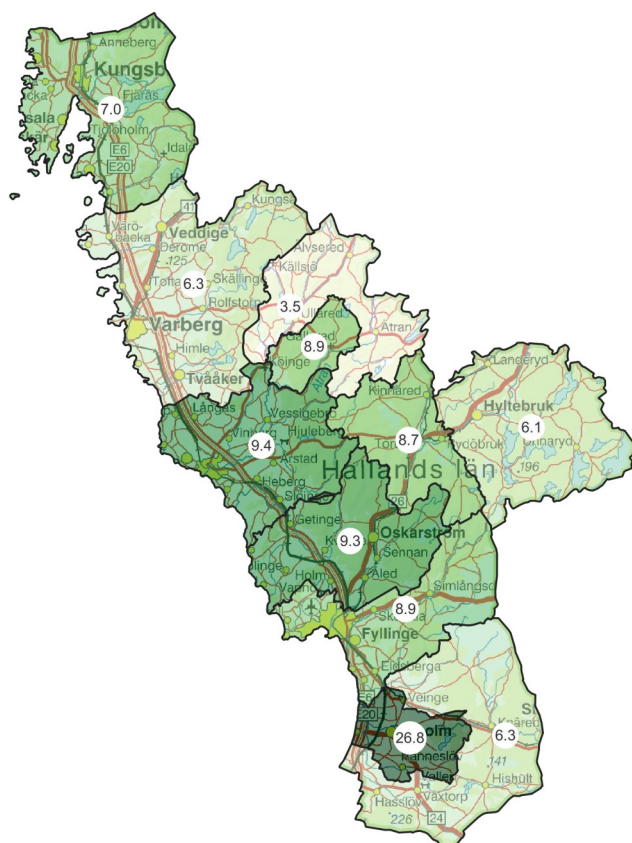
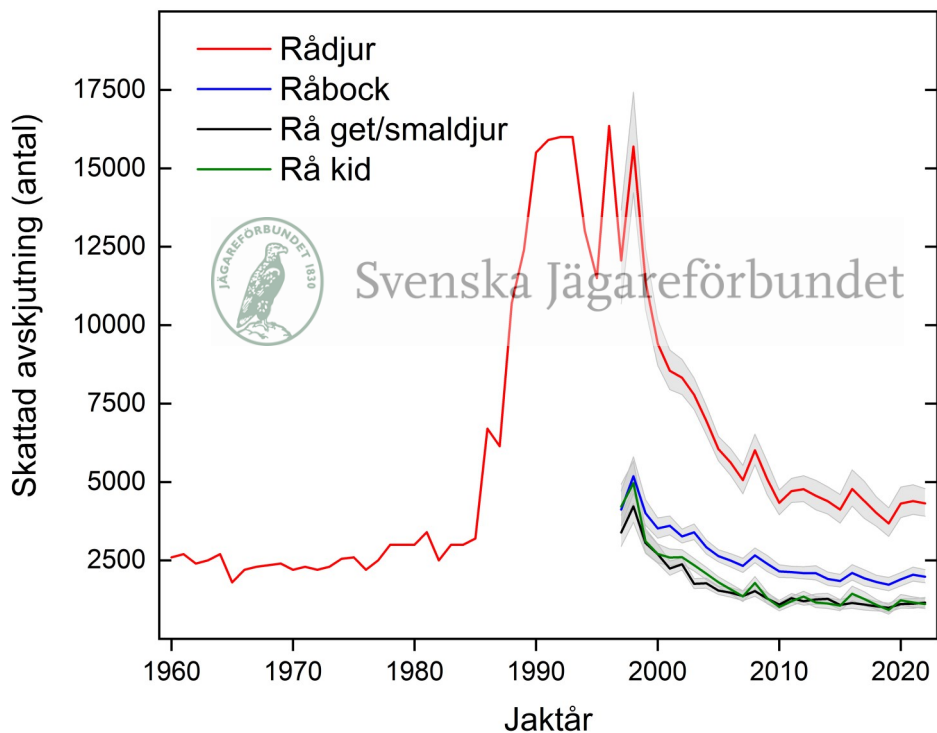






### Avskjutning rådjur Hallands län

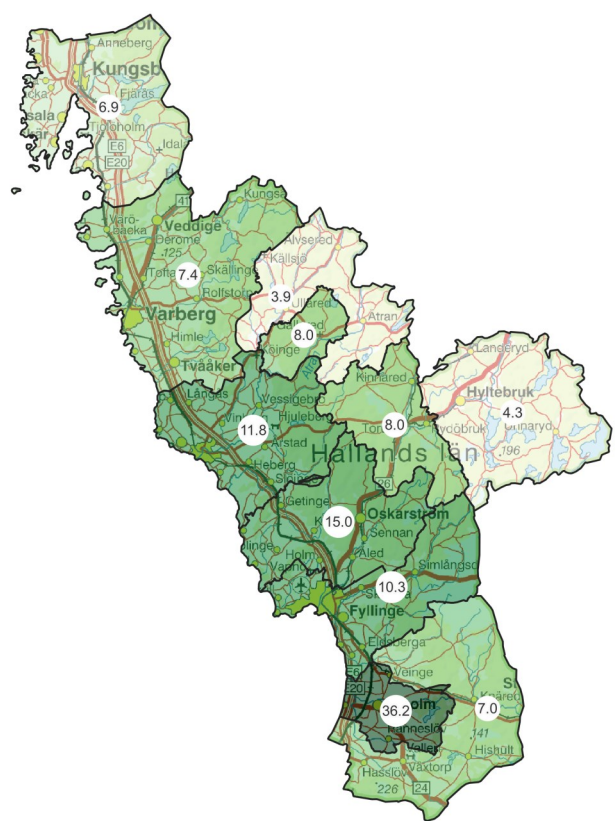
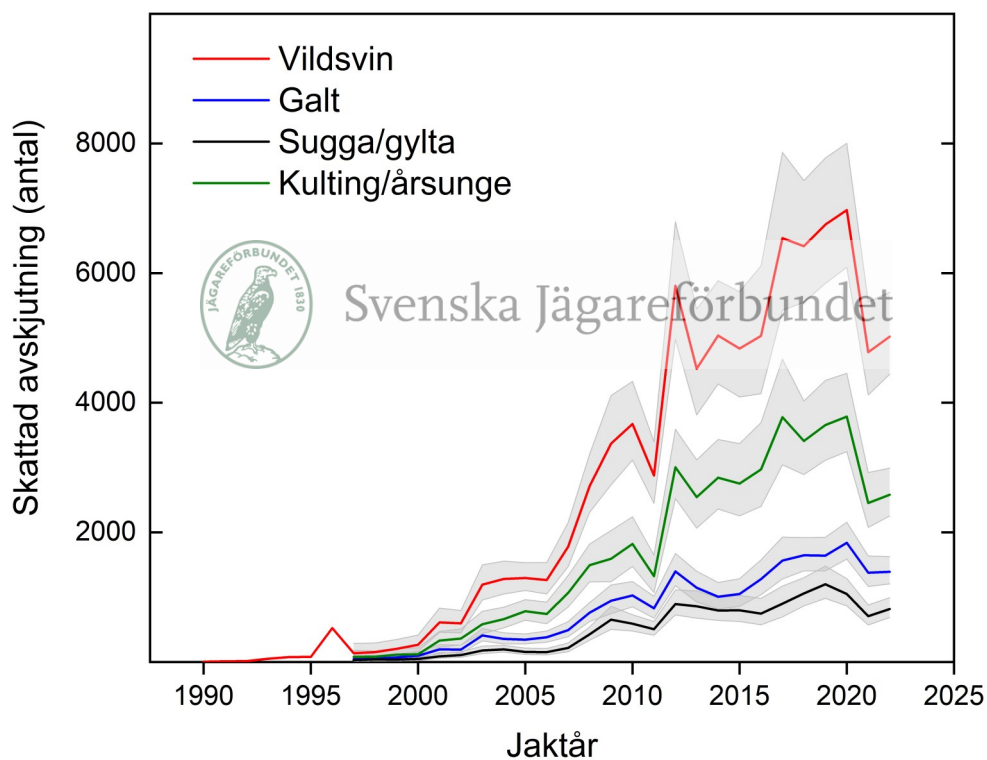
Rådjursavskjutningen i länet ligger på cirka 4320 per år, vilket motsvarar en genomsnittlig avskjutning på 8,4 rådjur per 1 000 hektar. Avskjutningen i Halland har varit stabil de senaste tre åren.





### Avskjutning vildsvin Hallands län

Vildsvinsavskjutningen ökade något under 2022-2023 jämfört med föregående jaktår. Totalt fälldes cirka 5020 vildsvin vilket är 361 fler än föregående år. Den genomsnittliga avskjutningen av vildsvin i länet ligger på 9,8 per 1 000 ha.





### Småviltsavskjutning Hallands län

Fältharen är en god indikator på hur stor variation och förekomst av gräs, örter och andra växter som det finns i ett aktivt jordbrukslandskap. Efter ett antal år med vikande avskjutning av fälthare ser vi nu en trend att antalet fällda fälthare verkar ha stabiliserats. Vill vi öka beståndet av fälthare i länet krävs det aktiv naturvård i form av riktade viltvårdsinsatser. Den långsiktiga trenden är att rödräven minskar något i antal om än med långsam takt.

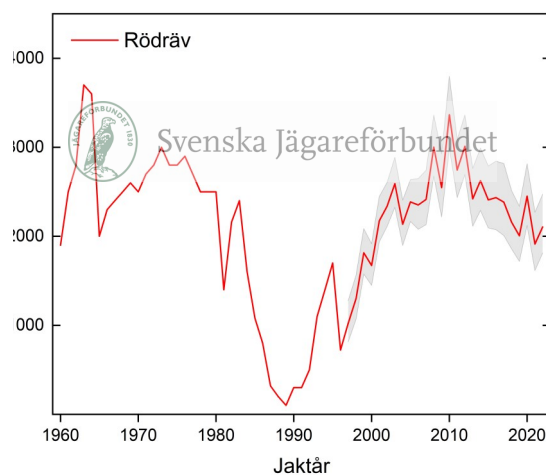
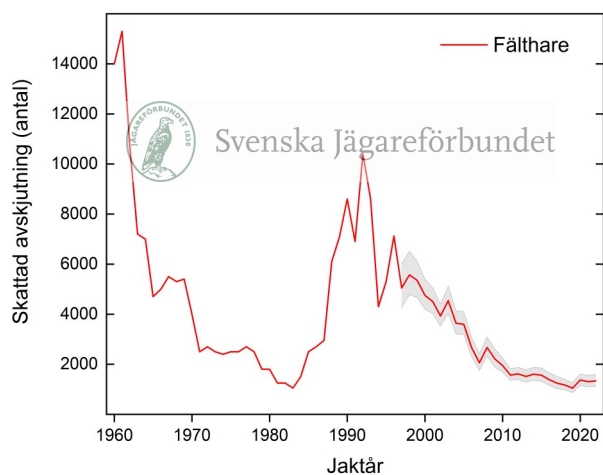


Foto: Mostphotos

Källa: Svenska Jägareförbundets viltövervakning



## Viktigt att rapportera avskjutningen

Den skattade avskjutningen i länet och lokala jaktvårdskretsar som presenterats i denna rapport beräknas med hjälp av den avskjutning som ditt och andras jaktlag rapporterat. Rapporteringen är frivillig, endast jaktlag som själva vill bidra med data deltar.

De jaktlag som rapporterar meddelar också sin jaktmarksareal. Den rapporterade arealen i varje jaktvårdskrets summeras och då erhålls täckningsgraden i rapporteringen för den aktuella jaktvårdskretsen.

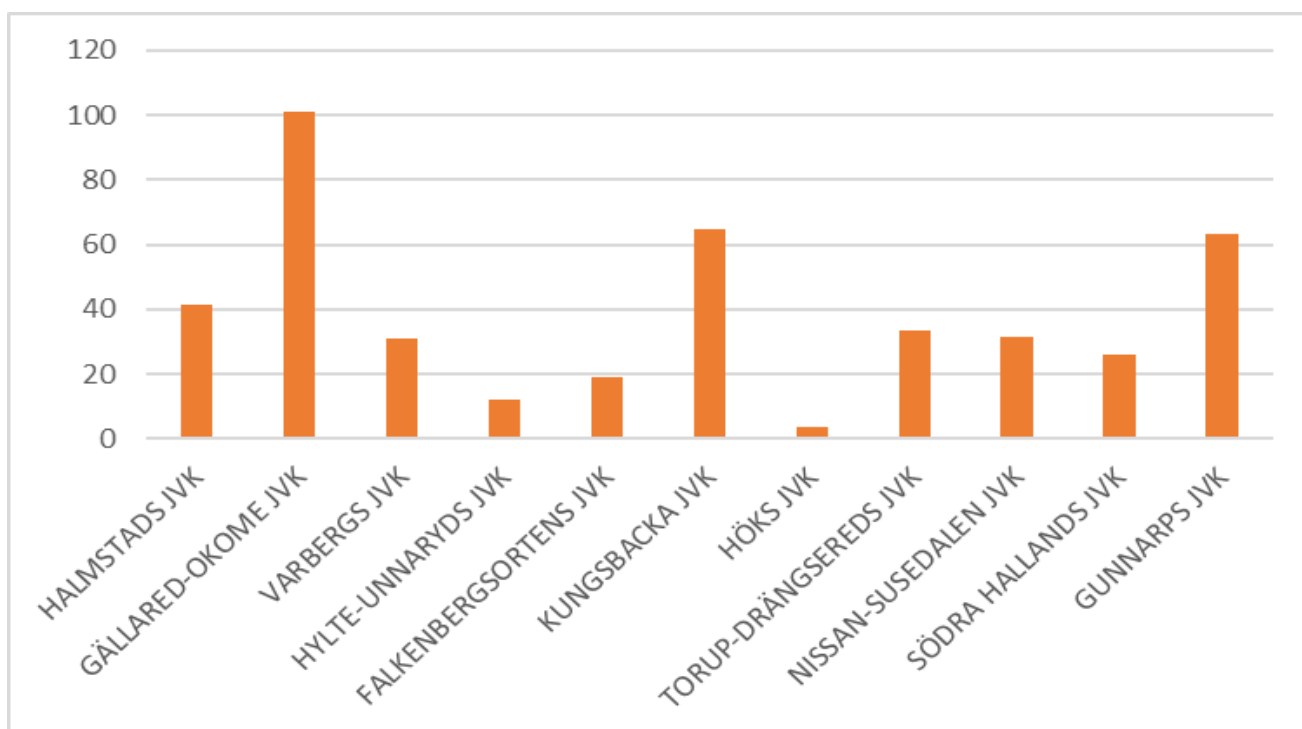
## Förenklad rapportering med appen Viltdata

För att förenkla rapporteringen av avskjutning från den enskilde jägaren till den som ansvarar för sammanställningen av jaktlagets totala avskjutning kan rapporteringen ske i appen Viltdata. Varje jaktlag har en egen kod som delas ut till alla jägare som jagar på marken. Jägaren uppger koden i appen och får då tillgång till att rapportera avskjutning till det specifika jaktlaget. Om jägaren jagar i flera jaktlag kan respektive jaktlags kod skrivas in och på så sätt särskilja sin avskjutning mellan olika jaktlag.

Appen laddas ner i PlayButik (Android) respektive AppStore (Iphone). Använd sökord viltdata. Mer information om hur appen fungerar hittar ni under fliken "Instruktioner" på [www.viltdata.se](http://www.viltdata.se)

## Hallands län 2022-2023

Den inrapporterad arealen för jaktvårdskretsarna i Halland varierar mellan 3 – 100 %. Täckningsgraden för hela länet ligger på 34 %. Svenska Jägareförbundets målsättning är att nå en täckningsgrad om minst 40 % i alla län senast år 2024. En hög täckningsgrad säkerställer en god beräkning av avskjutningens omfattning för de jaktbara viltarterna. Om Ni önskar utbildning eller information om hur man rapporterar i Viltdata är det bara att Ni hör av Er till Länsansvarig Jaktvårdskonsulent eller hämtar information som finns på [www.viltdata.se](http://www.viltdata.se).



Figur. Rapporteringsgrad per jaktvårdskrets 2022-2023. Källa: Svenska Jägareförbundet viltövervakning.



Svenska Jägareförbundet är en folkrörelse med 157 000 medlemmar som är organiserade i 22 till förbundet anslutna länsjaktvårdsföreningar. Förbundet bildades 1830 i syfte att rädda viltstammarna samt att främja en långsiktig hållbar jakt. Svenska Jägareförbundet verkar utifrån en stor respekt för viltet, naturen, människan och samhället som kan sammanfattas i orden hänsyn och balans.

Förbundet har även i avtal uppdrag inom adaptiv klövviltsförvaltning, viltprovtagning, viltobservation, avskjutningsrapportering samt vilt och trafik.



Foto Madeleine Lewander

Länsansvarig Jaktvårdskonsulent

Mattias Wahle

010-584 7035

[mattias.wahle@jagareforbundet.se](mailto:mattias.wahle@jagareforbundet.se)